



LA MERCED Ltda. - Cuenca
COOPERATIVA DE AHORRO Y CRÉDITO

Informe de Inclusión Financiera con

PERSPECTIVA DE GÉNERO

“Para más información referirse al Portal de Datos interactivo de la Economía Popular y Solidaria de la Superintendencia de Economía Popular y Solidaria”.



LA MERCED Ltda. - Cuenca
COOPERATIVA DE AHORRO Y CRÉDITO

Inclusión financiera con
**PERSPECTIVA
DE GÉNERO**

INFORME POR
SALDO EN DEPÓSITOS
SOCIOS Y CLIENTES

Saldo de depósito por sexo	
Etiquetas de fila	Suma de Monto
F	\$ 46.736.118,10
CLIENTE	\$ 2.243.101,17
SOCIO	\$ 44.493.016,93
M	\$ 46.735.049,30
CLIENTE	\$ 2.340.200,07
SOCIO	\$ 44.394.849,23
N	\$ 6.004.103,09
CLIENTE	\$ 503.136,50
SOCIO	\$ 5.500.966,59
Total general	\$ 99.475.270,49



LA MERCED Ltda. - Cuenca
COOPERATIVA DE AHORRO Y CRÉDITO

Inclusión financiera con
**PERSPECTIVA
DE GÉNERO**

INFORME POR
SALDO EN DEPÓSITOS
SOCIOS Y CLIENTES

Saldo de deposito por sexo y tipo de cuenta	
Etiquetas de fila	Suma de S. Total
AHORRO A LA VISTA	\$ 16.611.702,79
F	\$ 7.478.026,60
CLIENTE	\$ 359.714,02
SOCIO	\$ 7.118.312,58
M	\$ 8.173.333,70
CLIENTE	\$ 383.148,12
SOCIO	\$ 7.790.185,58
N	\$ 960.342,49
CLIENTE	\$ 3.136,50
SOCIO	\$ 957.205,99
DEPOSITO A PLAZO	\$ 82.863.567,70
F	\$ 39.258.091,50
CLIENTE	\$ 1.883.387,15
SOCIO	\$ 37.374.704,35
M	\$ 38.561.715,60
CLIENTE	\$ 1.957.051,95
SOCIO	\$ 36.604.663,65
N	\$ 5.043.760,60
CLIENTE	\$ 500.000,00
SOCIO	\$ 4.543.760,60
Total general	\$ 99.475.270,49



LA MERCED Ltda. - Cuenca
COOPERATIVA DE AHORRO Y CRÉDITO

Inclusión financiera con
**PERSPECTIVA
DE GÉNERO**

INFORME POR
PORCENTAJE DE ACCESO A

Crédito

PORCENTAJE DE ACCESO A CRÉDITOS POR TIPO DE CRÉDITO POR SEXO

ACCESO A PRODUCTOS DE CRÉDITO				
% DE ACCESO A CRÉDITO POR TIPO Y POR GÉNERO				
T. CRÉDITO	FEMENINO	MASCULINO	NO APLICA	TOTAL
CONSUMO	21,66%	26,65%	0,00%	48,31%
PRODUCTIVO	0,59%	0,00%	0,73%	1,32%
MICROCREDITO	22,91%	26,73%	0,73%	50,37%
TOTAL GENERAL	45,15%	53,38%	1,47%	100,00%



LA MERCED Ltda. - Cuenca
COOPERATIVA DE AHORRO Y CRÉDITO

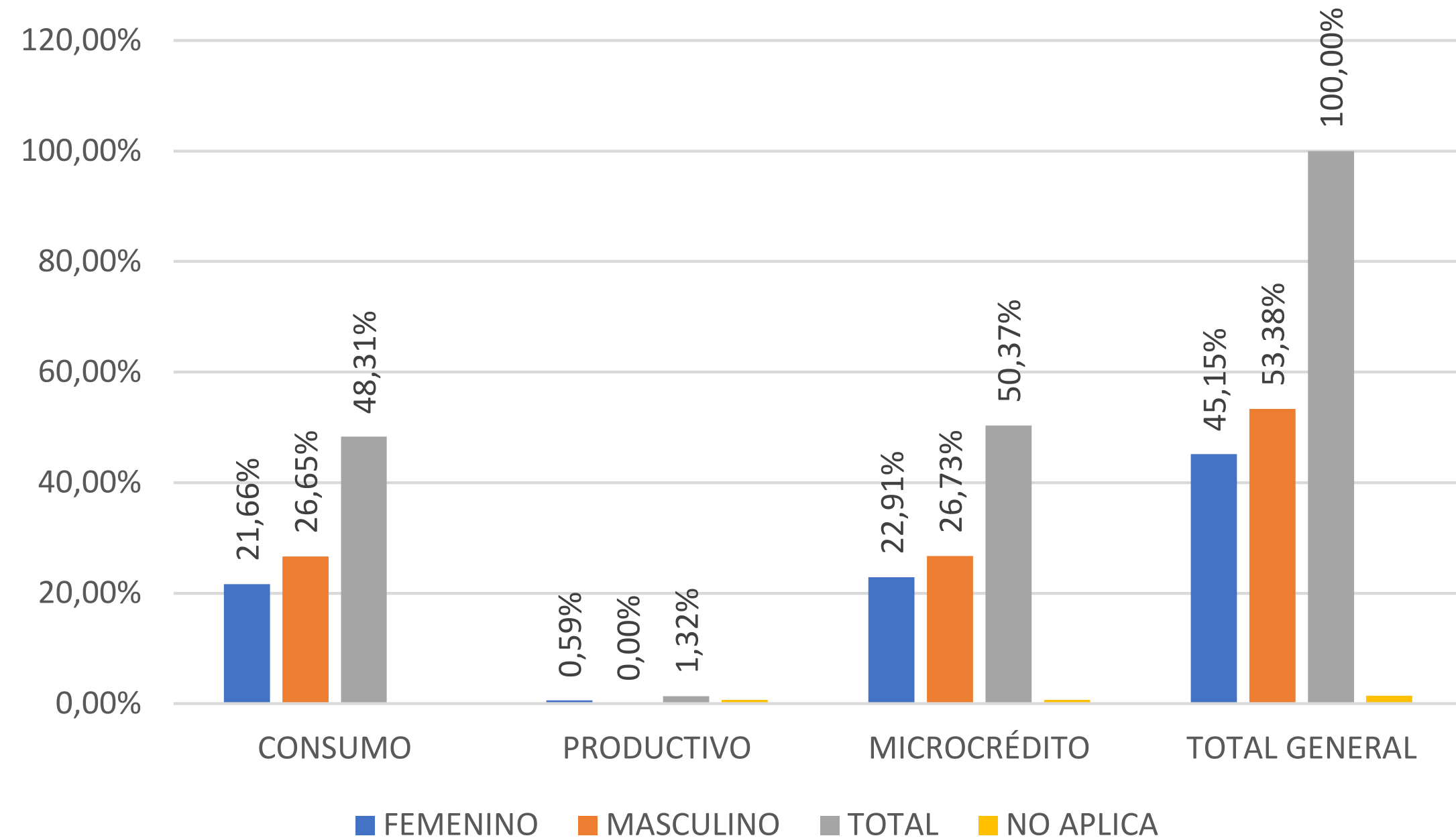
Inclusión financiera con
**PERSPECTIVA
DE GÉNERO**

INFORME POR
PORCENTAJE DE ACCESO A

Crédito

PORCENTAJE DE ACCESO A CRÉDITOS POR TIPO DE CRÉDITO POR SEXO

% DE ACCESO A CRÉDITO POR TIPO Y POR GÉNERO





LA MERCED Ltda. - Cuenca
COOPERATIVA DE AHORRO Y CRÉDITO

Inclusión financiera con
**PERSPECTIVA
DE GÉNERO**

INFORME POR
PORCENTAJE DE ACCESO A

Crédito

PORCENTAJE DE ACCESO A CRÉDITOS POR SEXO, TIPO DE CRÉDITO Y POR ACTIVIDAD ECONÓMICA DEL SUJETO

PORCENTAJE DE ACCESO A CRÉDITO POR A. ECONÓMICA Y GÉNERO				
CONSUMO				
Actividad Económica	Femenino	Masculino	No aplica	Total
A	2,64%	2,64%	0,00%	5,29%
B	0,07%	0,22%	0,00%	0,29%
C	2,57%	3,67%	0,00%	6,24%
D	0,07%	0,22%	0,00%	0,29%
E	0,00%	0,15%	0,00%	0,15%
F	0,37%	3,74%	0,00%	4,11%
G	6,61%	4,63%	0,00%	11,23%
H	0,15%	3,30%	0,00%	3,45%
I	1,17%	0,44%	0,00%	1,62%
J	0,15%	0,15%	0,00%	0,29%
K	0,51%	0,73%	0,00%	1,25%
L	0,37%	0,37%	0,00%	0,73%
M	0,51%	1,25%	0,00%	1,76%
N	0,59%	0,95%	0,00%	1,54%
O	0,59%	0,88%	0,00%	1,47%
P	1,03%	0,51%	0,00%	1,54%
Q	1,17%	0,88%	0,00%	2,06%
R	0,07%	0,22%	0,00%	0,29%
S	0,44%	0,44%	0,00%	0,88%
T	0,81%	0,00%	0,00%	0,81%
S01	0,88%	1,17%	0,00%	2,06%
S04	0,07%	0,00%	0,00%	0,07%
S03	0,73%	0,07%	0,00%	0,81%
S02	0,07%	0,00%	0,00%	0,07%
Total General	21,66%	26,65%	0,00%	48,31%



LA MERCED Ltda. - Cuenca
COOPERATIVA DE AHORRO Y CRÉDITO

Inclusión financiera con
**PERSPECTIVA
DE GÉNERO**

INFORME POR
PORCENTAJE DE ACCESO A

Crédito

PORCENTAJE DE ACCESO A CRÉDITOS POR SEXO, TIPO DE CRÉDITO Y POR ACTIVIDAD ECONÓMICA DEL SUJETO

PORCENTAJE DE ACCESO A CRÉDITO POR A. ECONÓMICA Y GÉNERO				
PRODUCTIVO				
Actividad Económica	Femenino	Masculino	No aplica	Total
C	0,00%	0,00%	0,07%	0,07%
G	0,59%	0,00%	0,66%	1,25%
Total General	0,59%	0,00%	0,73%	1,32%



LA MERCED Ltda. - Cuenca
COOPERATIVA DE AHORRO Y CRÉDITO

Inclusión financiera con
**PERSPECTIVA
DE GÉNERO**

INFORME POR
PORCENTAJE DE ACCESO A

Crédito

PORCENTAJE DE ACCESO A CRÉDITOS POR SEXO, TIPO DE CRÉDITO Y POR ACTIVIDAD ECONÓMICA DEL SUJETO

PORCENTAJE DE ACCESO A CRÉDITO POR A. ECONÓMICA Y GÉNERO				
MICROCREDITO				
Actividad Económica	Femenino	Masculino	No aplica	Total
A	5,87%	3,89%	0,00%	9,77%
B	0,00%	0,07%	0,00%	0,07%
C	2,64%	4,48%	0,00%	7,12%
D	0,00%	0,15%	0,00%	0,15%
E	0,07%	0,07%	0,00%	0,15%
F	0,15%	5,07%	0,00%	5,21%
G	9,03%	7,78%	0,73%	17,55%
H	0,29%	2,20%	0,00%	2,50%
I	1,47%	0,59%	0,00%	2,06%
J	0,22%	0,00%	0,00%	0,22%
K	0,07%	0,07%	0,00%	0,15%
L	0,29%	0,15%	0,00%	0,44%
M	0,73%	0,81%	0,00%	1,54%
N	0,15%	0,29%	0,00%	0,44%
O	0,00%	0,07%	0,00%	0,07%
P	0,44%	0,07%	0,00%	0,51%
Q	0,15%	0,07%	0,00%	0,22%
R	0,07%	0,22%	0,00%	0,29%
S	0,88%	0,44%	0,00%	1,32%
T	0,29%	0,07%	0,00%	0,37%
S01	0,00%	0,15%	0,00%	0,15%
S04	0,00%	0,00%	0,00%	0,00%
S03	0,07%	0,00%	0,00%	0,07%
S02	0,00%	0,00%	0,00%	0,00%
Total General	22,91%	26,73%	0,73%	50,37%



LA MERCED Ltda. - Cuenca
COOPERATIVA DE AHORRO Y CRÉDITO

Inclusión financiera con
**PERSPECTIVA
DE GÉNERO**

INFORME POR
PORCENTAJE DE ACCESO A

Crédito

PORCENTAJE DE ACCESO CRÉDITOS POR SEXO, POR TIPO DE CRÉDITO Y POR NIVEL DE INSTRUCCIÓN

CONSUMO				
% DE ACCESO A CRÉDITO POR NIVEL DE INSTRUCCIÓN				
DESCRIPCIÓN	FEMENINO	MASCULINO	NO APLICA	Total general
N - Sin estudios				0,00%
P - Primaria	9,25%	11,60%		20,85%
S - Secundaria	8,15%	9,62%		17,77%
U - Universitaria	4,26%	5,43%		9,69%
N/A			0,00%	0,00%
Total General	21,66%	26,65%	0,00%	48,31%



LA MERCED Ltda. - Cuenca
COOPERATIVA DE AHORRO Y CRÉDITO

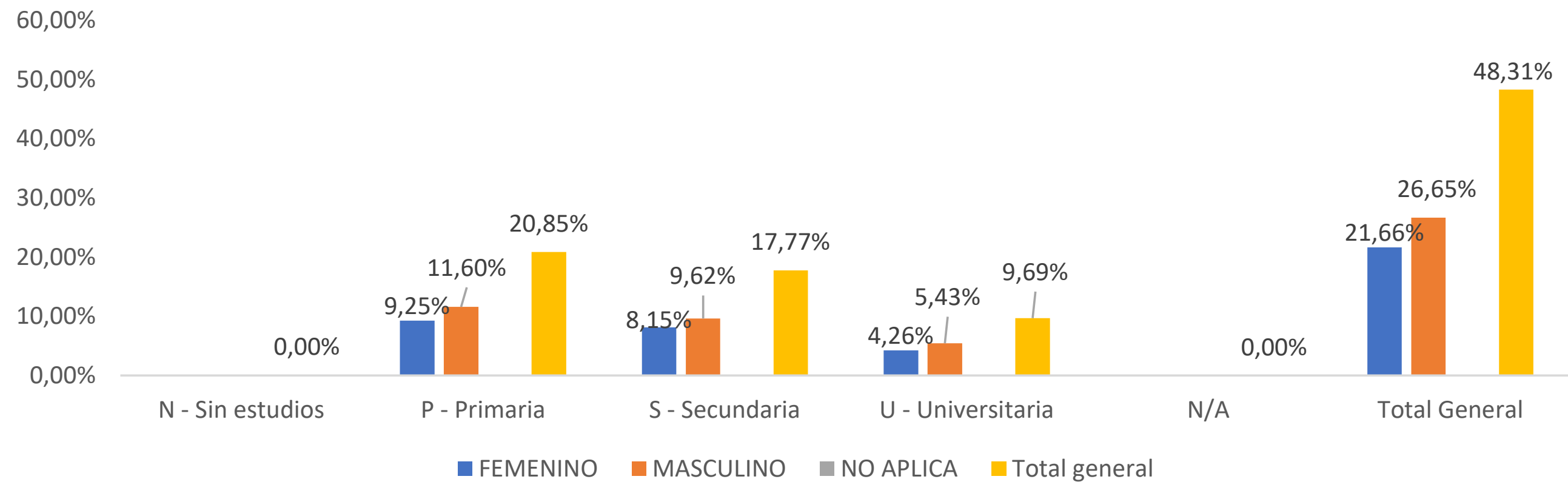
Inclusión financiera con
**PERSPECTIVA
DE GÉNERO**

INFORME POR
PORCENTAJE DE ACCESO A

Crédito

PORCENTAJE DE ACCESO CRÉDITOS POR SEXO, POR TIPO DE CRÉDITO Y POR NIVEL DE INSTRUCCIÓN

% ACCESO A CRÉDITO POR ACTIVIDAD ECONÓMICA Y GÉNERO CONSUMO





LA MERCED Ltda. - Cuenca
COOPERATIVA DE AHORRO Y CRÉDITO

Inclusión financiera con
**PERSPECTIVA
DE GÉNERO**

INFORME POR
PORCENTAJE DE ACCESO A

Crédito

PORCENTAJE DE ACCESO CRÉDITOS POR SEXO, POR TIPO DE CRÉDITO Y POR NIVEL DE INSTRUCCIÓN

PRODUCTIVO				
% DE ACCESO A CRÉDITO POR NIVEL DE INSTRUCCIÓN				
DESCRIPCIÓN	FEMENINO	MASCULINO	NO APLICA	Total general
N - Sin estudios		0,00%		0,00%
P - Primaria		0,00%		0,00%
S - Secundaria		0,00%		0,00%
U - Universitaria	0,59%	0,00%		0,59%
N/A		0,00%	0,73%	0,73%
Total General	0,59%	0,00%	0,73%	1,32%



LA MERCED Ltda. - Cuenca
COOPERATIVA DE AHORRO Y CRÉDITO

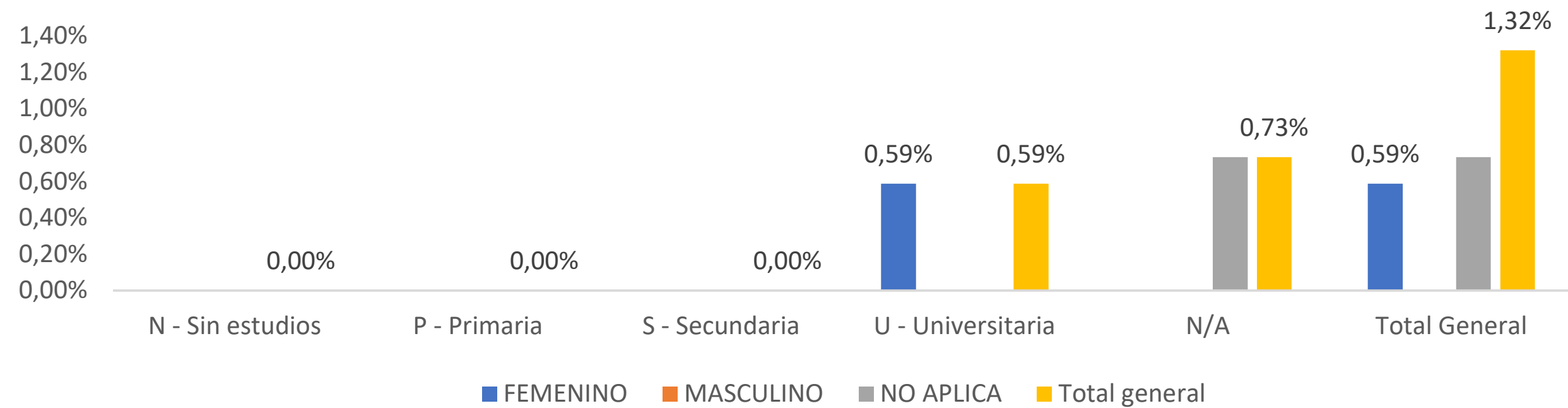
Inclusión financiera con
**PERSPECTIVA
DE GÉNERO**

INFORME POR
PORCENTAJE DE ACCESO A

Crédito

PORCENTAJE DE ACCESO CRÉDITOS POR SEXO, POR TIPO DE CRÉDITO Y POR NIVEL DE INSTRUCCIÓN

% ACCESO A CRÉDITO POR ACTIVIDAD ECONÓMICA Y GÉNERO PRODUCTIVO





LA MERCED Ltda. - Cuenca
COOPERATIVA DE AHORRO Y CRÉDITO

Inclusión financiera con
**PERSPECTIVA
DE GÉNERO**

INFORME POR
PORCENTAJE DE ACCESO A

Crédito

PORCENTAJE DE ACCESO CRÉDITOS POR SEXO, POR TIPO DE CRÉDITO Y POR NIVEL DE INSTRUCCIÓN

MICROCRÉDITO				
% DE ACCESO A CRÉDITO POR NIVEL DE INSTRUCCIÓN				
DESCRIPCIÓN	FEMENINO	MASCULINO	NO APLICA	Total general
N - Sin estudios		0,07%		0,07%
P - Primaria	11,38%	8,44%		19,82%
S - Secundaria	7,56%	13,88%		21,44%
U - Universitaria	3,96%	4,33%		8,30%
N/A			0,73%	0,73%
Total General	22,91%	26,73%	0,73%	50,37%



LA MERCED Ltda. - Cuenca
COOPERATIVA DE AHORRO Y CRÉDITO

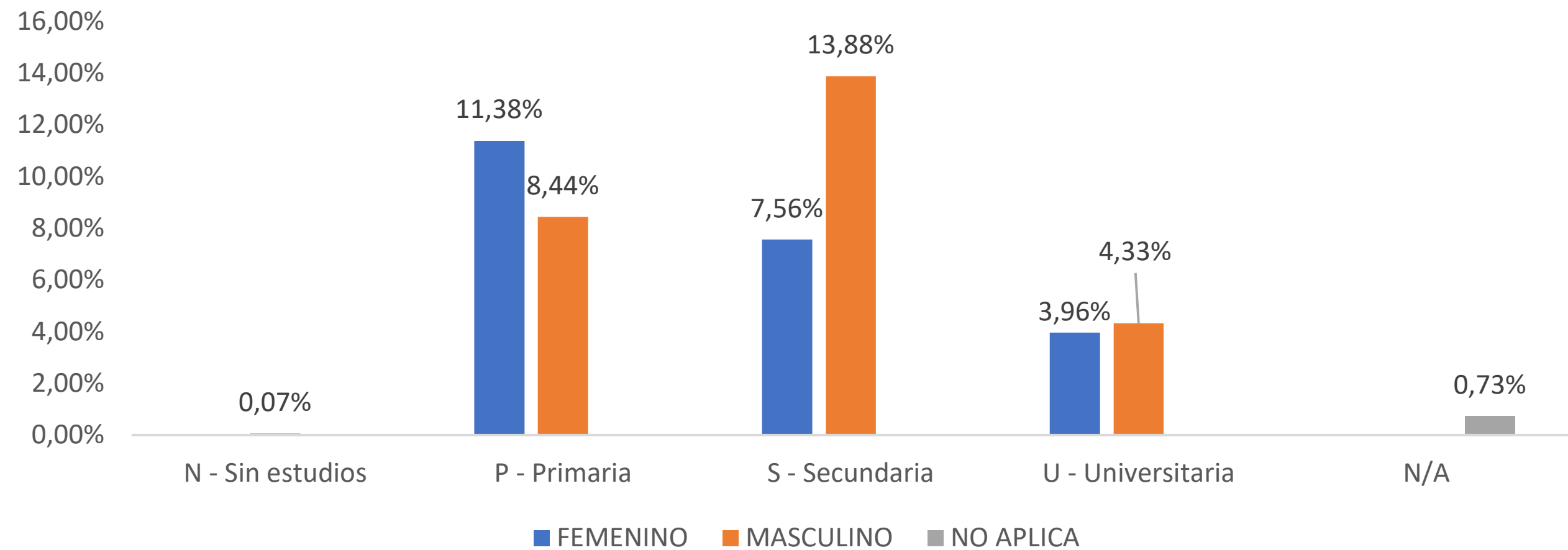
Inclusión financiera con
**PERSPECTIVA
DE GÉNERO**

INFORME POR
PORCENTAJE DE ACCESO A

Crédito

PORCENTAJE DE ACCESO CRÉDITOS POR SEXO, POR TIPO DE CRÉDITO Y POR NIVEL DE INSTRUCCIÓN

% ACCESO A CREDITO POR ACTIVIDAD ECONÓMICA Y GÉNERO
MICROCRÉDITO





LA MERCED Ltda. - Cuenca
COOPERATIVA DE AHORRO Y CRÉDITO

Inclusión financiera con
**PERSPECTIVA
DE GÉNERO**

INFORME POR PROMEDIO
DE COLOCACIÓN EN

Crédito

MONTO PROMEDIO DE CRÉDITOS CONCEDIDOS POR SEXO

MONTO PROMEDIO COLOCACIÓN POR GÉNERO			
DETALLE	MONTO.	No Ope.	TOTAL G.
FEMENINO	\$ 5.228.282,14	615	\$ 8.501,27
MASCULINO	\$ 6.408.534,77	727	\$ 8.815,04
NO APLICA	\$ 222.044,55	20	\$11.102,23
TOTAL	\$ 11.858.861,46	1362	\$ 8.706,95



LA MERCED Ltda. - Cuenca
COOPERATIVA DE AHORRO Y CRÉDITO

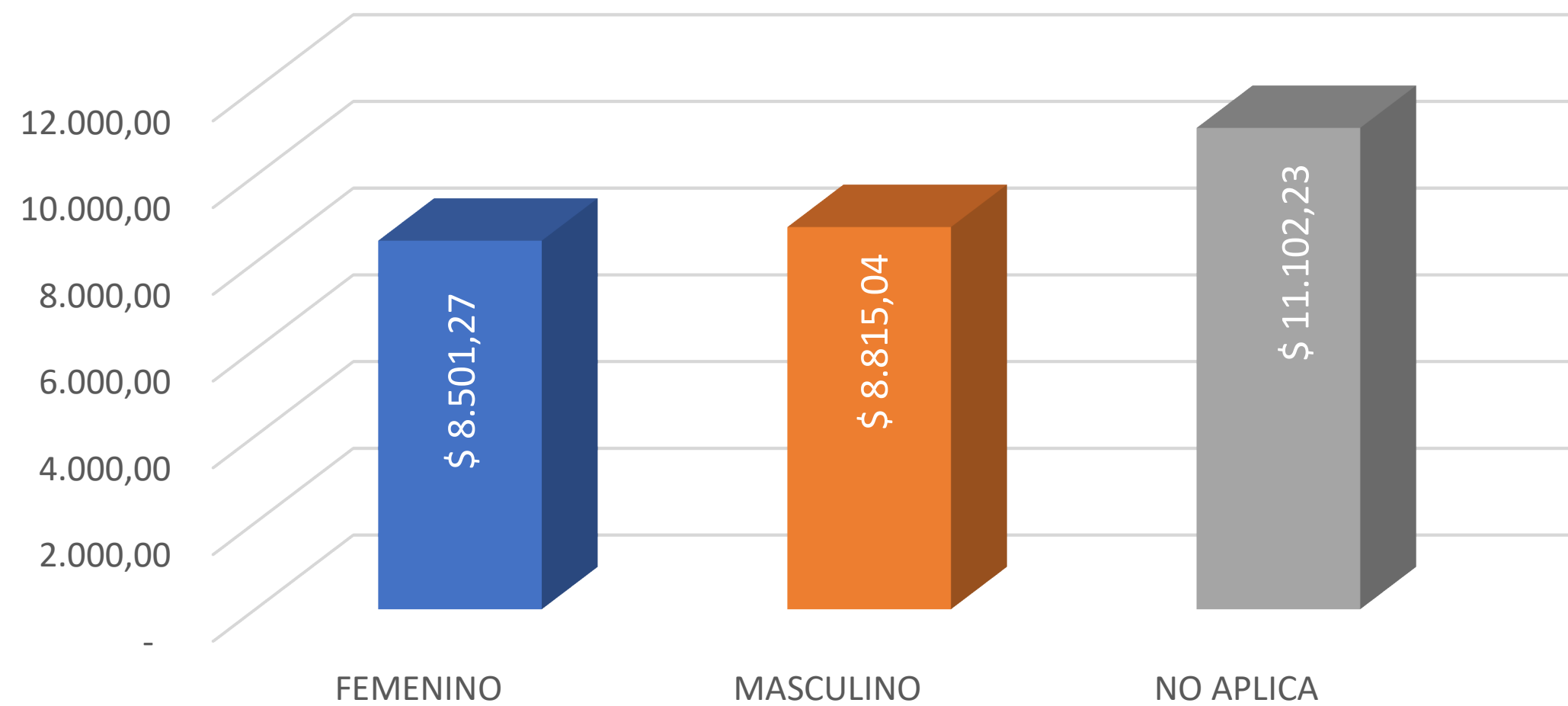
Inclusión financiera con
**PERSPECTIVA
DE GÉNERO**

INFORME POR PROMEDIO
DE COLOCACIÓN EN

Crédito

MONTO PROMEDIO DE CRÉDITOS CONCEDIDOS POR SEXO

MONTO PROMEDIO COLOCACIÓN POR GÉNERO





LA MERCED Ltda. - Cuenca
COOPERATIVA DE AHORRO Y CRÉDITO

Inclusión financiera con
**PERSPECTIVA
DE GÉNERO**

INFORME POR PROMEDIO
DE COLOCACIÓN EN

Crédito

MONTO PROMEDIO DE CRÉDITOS CONCEDIDOS POR SEXO Y POR NIVEL DE INSTRUCCIÓN

Monto Promedio por Género e Instrucción			
N. Instrucción	Femenino	Masculino	No Aplica
N = Sin Estudios	-	\$ 11.000,00	
P = Primaria	\$ 7.989,72	\$ 9.567,70	
S = Secundaria	\$ 8.510,59	\$ 7.986,07	
U = Universitaria	\$ 9.682,55	\$ 9.248,20	
N/A			\$ 11.102,23
Total G.	\$ 8.501,27	\$ 8.815,04	\$ 11.102,23



LA MERCED Ltda. - Cuenca
COOPERATIVA DE AHORRO Y CRÉDITO

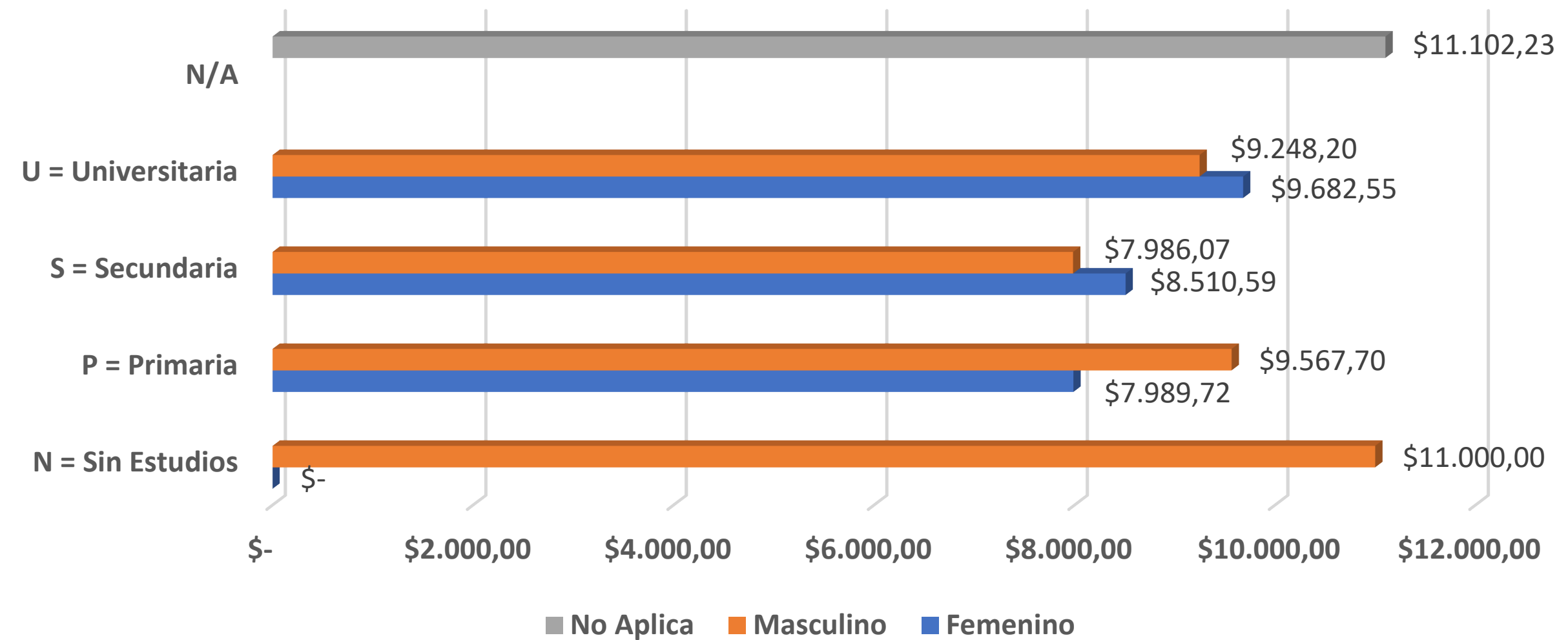
Inclusión financiera con
**PERSPECTIVA
DE GÉNERO**

INFORME POR PROMEDIO
DE COLOCACIÓN EN

Crédito

MONTO PROMEDIO DE CRÉDITOS CONCEDIDOS POR SEXO Y POR NIVEL DE INSTRUCCIÓN

Monto Promedio por Género e Instrucción





LA MERCED Ltda. - Cuenca
COOPERATIVA DE AHORRO Y CRÉDITO

Inclusión financiera con
**PERSPECTIVA
DE GÉNERO**

INFORME POR PROMEDIO
DE COLOCACIÓN EN

Crédito

MONTO PROMEDIO DE CRÉDITOS CONCEDIDOS POR SEXO Y POR ACTIVIDAD ECONÓMICA DEL SUJETO

MONTO PROMEDIO POR GÉNERO Y ACT. ECONÓMICA			
ACT.	FEMENINO	MASCULINO	NO APLICA
A	\$ 8.529,31	\$ 9.422,47	
B	\$ 6.000,00	\$ 11.425,00	
C	\$ 7.582,62	\$ 8.826,89	\$ 5.000,00
D	\$ 8.100,00	\$ 12.500,00	
E	\$ 3.000,00	\$ 7.666,67	
F	\$ 10.142,86	\$ 7.662,67	
G	\$ 8.334,46	\$ 8.195,44	\$ 11.423,40
H	\$ 11.466,67	\$ 10.082,67	
I	\$ 8.647,22	\$ 11.621,43	
J	\$ 11.500,00	\$ 11.000,00	
K	\$ 11.000,00	\$ 14.563,64	
L	\$ 10.988,89	\$ 9.185,71	
M	\$ 7.423,53	\$ 6.210,71	
N	\$ 7.500,00	\$ 6.558,82	
O	\$ 15.000,00	\$ 7.230,77	
P	\$ 9.500,00	\$ 9.762,50	
Q	\$ 11.177,78	\$ 12.815,38	
R	\$ 4.750,00	\$ 13.350,00	
S	\$ 5.894,44	\$ 11.208,33	
S01	\$ 9.633,33	\$ 7.350,00	
S02	\$ 500,00		
S03	\$ 8.818,18	\$ 8.000,00	
S04	\$ 6.400,00		
T	\$ 6.566,67	\$ 10.000,00	
TOTAL	\$ 8.501,27	\$ 8.815,04	\$ 11.102,23



LA MERCED Ltda. - Cuenca
COOPERATIVA DE AHORRO Y CRÉDITO

Inclusión financiera con
**PERSPECTIVA
DE GÉNERO**

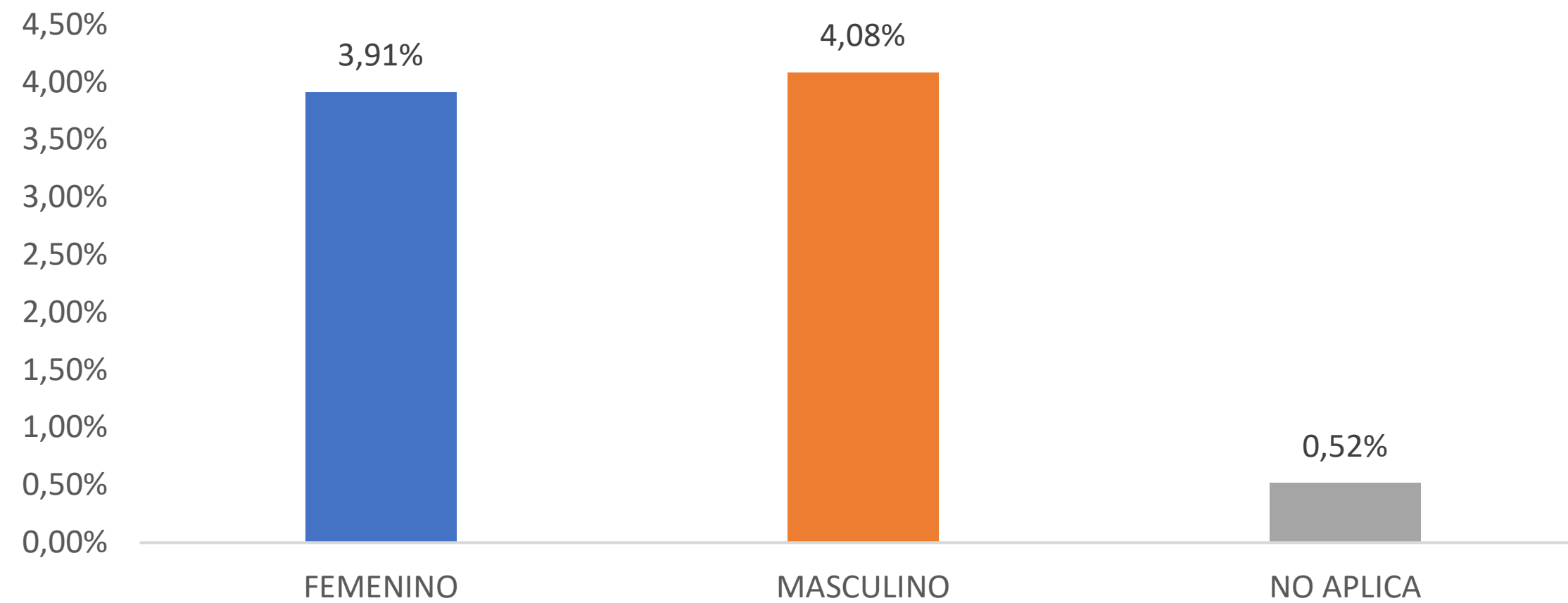
INFORME POR
MOROSIDAD EN

Crédito

MOROSIDAD POR SEXO

MOROSIDAD POR GÉNERO	
DETALLE	MOROSIDAD
FEMENINO	3,91%
MASCULINO	4,08%
NO APLICA	0,52%
TOTAL	3,97%

MOROSIDAD POR GÉNERO





LA MERCED Ltda. - Cuenca
COOPERATIVA DE AHORRO Y CRÉDITO

Inclusión financiera con
**PERSPECTIVA
DE GÉNERO**

INFORME POR
MOROSIDAD EN

Crédito

MOROSIDAD POR SEXO Y POR ACTIVIDAD ECONÓMICA DEL SUJETO

MOROSIDAD POR GENERO Y ACTIVIDAD ECONÓMICA			
ACT. ECONOMICA	FEMENINO	MASCULINO	NO APLICA
A	1,83%	4,53%	0,00%
B	5,51%	3,59%	
C	3,83%	3,99%	0,00%
D	0,00%	4,43%	
E	4,58%	4,48%	
F	7,68%	2,10%	100,00%
G	3,88%	3,23%	0,73%
H	12,12%	5,37%	0,00%
I	4,24%	5,03%	0,00%
J	1,49%	0,42%	0,00%
K	2,05%	0,86%	
L	2,00%	0,73%	0,00%
M	5,55%	4,20%	0,00%
N	5,23%	7,96%	0,00%
O	2,49%	2,49%	
P	1,71%	1,90%	0,00%
Q	1,36%	5,04%	
R	6,83%	3,75%	
S	2,12%	2,52%	
S01	0,00%	0,88%	
S02	0,25%	0,10%	
S03	3,57%	0,00%	
S04	2,06%	24,31%	
S05	16,49%	9,97%	
T	2,90%	0,00%	
TOTAL	3,91%	4,08%	0,52%



LA MERCED Ltda. - Cuenca
COOPERATIVA DE AHORRO Y CRÉDITO

Inclusión financiera con
**PERSPECTIVA
DE GÉNERO**

INFORME POR
MOROSIDAD EN

Crédito

MOROSIDAD POR SEXO Y POR NIVEL DE INSTRUCCIÓN

MOROSIDAD POR GÉNERO Y NIVEL ESTUDIOS				
DESCRIPCIÓN	FEMENINO	MASCULINO	NO APLICA	TOTAL
N - Sin estudios	16,74%	13,66%		15,05%
P - Primaria	3,18%	3,82%		3,53%
S - Secundaria	3,88%	4,28%		4,11%
U - Universitaria	3,16%	2,46%		2,79%
N/A No aplica			0,52%	
Total General	3,91%	4,08%	0,52%	3,97%



LA MERCED Ltda. - Cuenca
COOPERATIVA DE AHORRO Y CRÉDITO

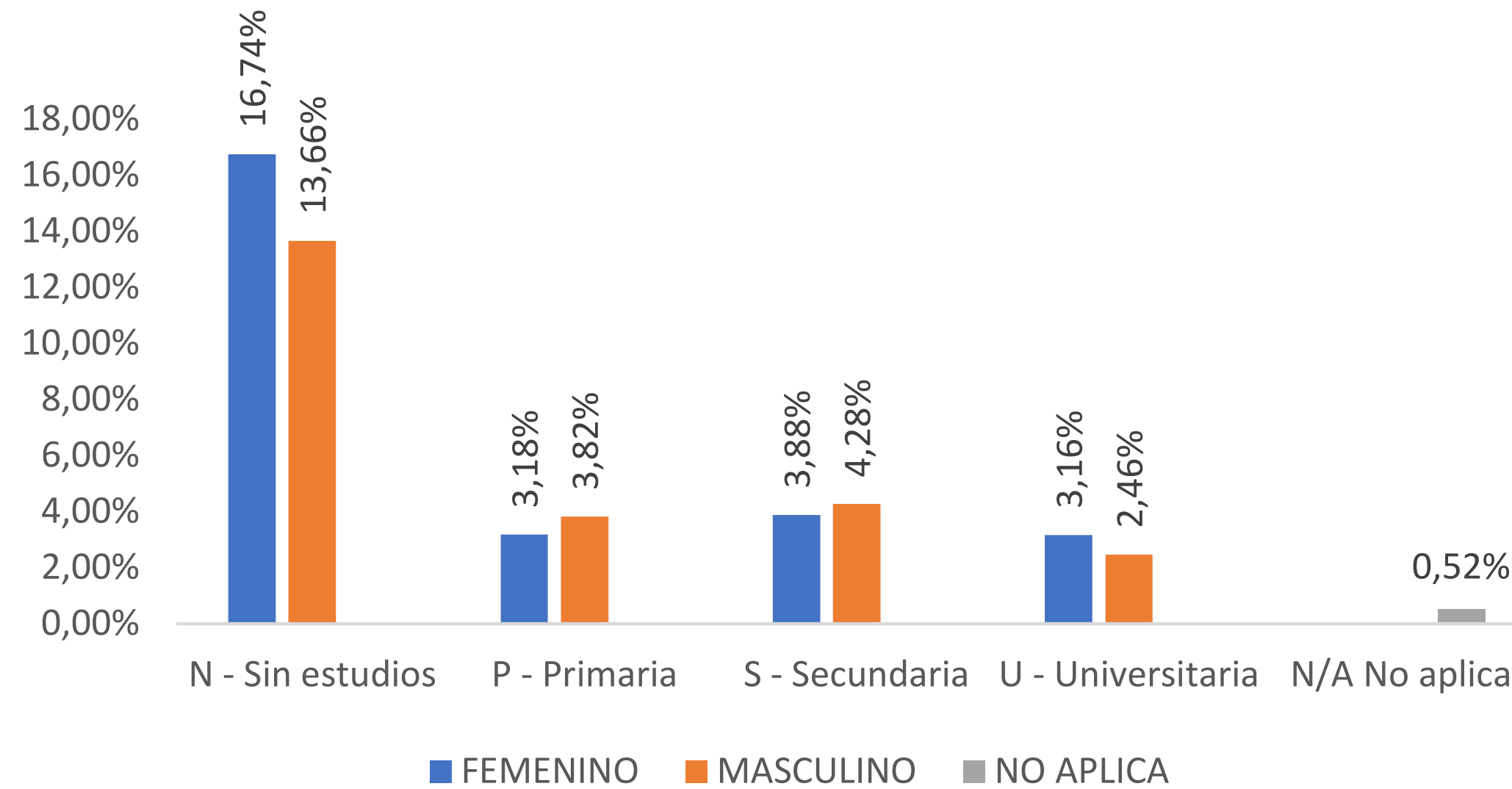
Inclusión financiera con
**PERSPECTIVA
DE GÉNERO**

INFORME POR
MOROSIDAD EN

Crédito

MOROSIDAD POR SEXO Y POR NIVEL DE INSTRUCCIÓN

MOROSIDAD POR GÉNERO Y NIVEL ESTUDIOS





LA MERCED Ltda. - Cuenca
COOPERATIVA DE AHORRO Y CRÉDITO

Inclusión financiera con
**PERSPECTIVA
DE GÉNERO**

INFORME POR
MOROSIDAD EN

Crédito

MOROSIDAD POR SEXO Y POR PROVINCIA DE DOMICILIO

MOROSIDAD POR GENERO Y PROVINCIA				
Etiquetas de fila	FEMENINO	MASCULINO	NO APLICA	TOTAL
AZUAY	2,60%	2,62%	0,82%	2,59%
BOLIVAR	0,00%	100,00%		0,02%
CAÑAR	2,04%	2,75%		2,42%
CARCHI		0,00%		0,00%
CHIMBORAZO	15,54%	0,00%		5,82%
COTOPAXI	1,94%	3,19%		2,66%
EL ORO	2,34%	11,07%		7,23%
ESMERALDAS	3,59%	0,00%		1,70%
GUAYAS	11,85%	9,60%		10,52%
IMBABURA	21,83%	41,26%		37,35%
LOJA	7,18%	7,06%		7,12%
LOS RIOS	18,64%	0,00%		11,74%
MANABI	55,20%	43,04%		49,01%
MORONA SANTIAGO	3,92%	3,95%	0,00%	3,80%
NAPO	0,00%			0,00%
ORELLANA	0,00%	0,00%		0,00%
PASTAZA	0,38%	1,34%		0,90%
PICHINCHA	7,51%	8,12%		7,86%
SANTA ELENA	14,44%	11,97%		12,97%
SANTO DOMINGO DE LOS TSACHILAS		0,00%		0,00%
SUCUMBIOS	0,00%	0,00%		0,00%
TUNGURAHUA	0,00%	2,47%		2,05%
ZAMORA CHINCHIPE	0,21%	7,85%	100,00%	4,49%
Total general	3,91%	4,08%	0,52%	3,97%



LA MERCED Ltda. - Cuenca
COOPERATIVA DE AHORRO Y CRÉDITO

Inclusión financiera con
**PERSPECTIVA
DE GÉNERO**

INFORME POR
PORCENTAJE DE ACCESO A

Crédito

CODIFICACIÓN

Nivel 1	DESCRIPCIÓN
A	AGRICULTURA, GANADERÍA, SILVICULTURA Y PESCA.
B	EXPLOTACIÓN DE MINAS Y CANTERAS.
C	INDUSTRIAS MANUFACTURERAS.
D	SUMINISTRO DE ELECTRICIDAD, GAS, VAPOR Y AIRE ACONDICIONADO.
E	SANEAMIENTO.
F	CONSTRUCCIÓN.
G	MOTOCICLETAS.
H	TRANSPORTE Y ALMACENAMIENTO.
I	ACTIVIDADES DE ALOJAMIENTO Y DE SERVICIO DE COMIDAS.
J	INFORMACIÓN Y COMUNICACIÓN.
K	ACTIVIDADES FINANCIERAS Y DE SEGUROS.
L	ACTIVIDADES INMOBILIARIAS.
M	ACTIVIDADES PROFESIONALES, CIENTÍFICAS Y TÉCNICAS.
N	ACTIVIDADES DE SERVICIOS ADMINISTRATIVOS Y DE APOYO.
O	ADMINISTRACIÓN PÚBLICA Y DEFENSA; PLANES DE SEGURIDAD SOCIAL DE AFILIACIÓN OBLIGATORIA.
P	ENSEÑANZA.
Q	ACTIVIDADES DE ATENCIÓN DE LA SALUD HUMANA Y DE ASISTENCIA SOCIAL.
R	ARTES, ENTRETENIMIENTO Y RECREACIÓN.
S	OTRAS ACTIVIDADES DE SERVICIOS.
T	ACTIVIDADES DE LOS HOGARES COMO EMPLEADORES; ACTIVIDADES NO DIFERENCIADAS DE LOS HOGARES COMO PRODUCTORES DE BIENES Y SERVICIOS PARA USO PROPIO.
U	ACTIVIDADES DE ORGANIZACIONES Y ÓRGANOS EXTRATERRITORIALES.
	ACTIVIDADES NO ECONÓMICAS
S01	JUBILADO
S02	ESTUDIANTE
S03	AMA DE CASA
S04	EMPLEADO PÚBLICO
S05	EMPLEADO PRIVADO
N/A	JURÍDICA



LA MERCED Ltda. - Cuenca
COOPERATIVA DE AHORRO Y CRÉDITO

Inclusión financiera con
**PERSPECTIVA
DE GÉNERO**

INFORME POR DISTRIBUCIÓN
DE SOCIOS

Distribución de socios por sexo

TIPO	F	M	N	Total
CLIENTE	7,26%	8,13%	0,03%	15,42%
SOCIO	40,94%	42,90%	0,74%	84,58%
TOTAL	48,20%	51,03%	0,77%	100,00%

Distribución de socios por rango de edad

TIPO	Entre 18 a 29 años	Entre 30 a 39 años	Entre 40 a 49 años	Entre 50 a 65 años	Mayor a 65 años
CLIENTE	3%	2%	2%	2%	1%
F	1%	1%	1%	1%	0%
M	1%	1%	1%	1%	0%
N	0%	0%	0%	0%	0%
SOCIO	14%	23%	19%	20%	9%
F	6%	11%	9%	10%	5%
M	7%	12%	9%	10%	4%
N	0%	0%	0%	0%	0%
Total general	16%	25%	20%	21%	10%



LA MERCED Ltda. - Cuenca
COOPERATIVA DE AHORRO Y CRÉDITO

Inclusión financiera con
**PERSPECTIVA
DE GÉNERO**

INFORME
**CONSEJO DE
ADMINISTRACIÓN**

Datos de la persona en la posición de Presidente	
GÉNERO	MASCULINO
RANGO DE EDAD	ENTRE 40 Y 49 AÑOS
GRUPO ÉTNICO	MESTIZO
ACTIVIDAD ECONÓMICA	SERVICIOS PROFESIONALES
NIVEL DE INSTRUCCIÓN	TERCER NIVEL
PROVINCIA DE DOMICILIO	AZUAY

DISTRIBUCIÓN POR SEXO CONSEJO DE ADMINISTRACIÓN	
GÉNERO MASCULINO	80%
GÉNERO FEMENINO	20%
TOTAL	100%



LA MERCED Ltda. - Cuenca
COOPERATIVA DE AHORRO Y CRÉDITO

Inclusión financiera con
**PERSPECTIVA
DE GÉNERO**

INFORME
**CONSEJO DE
ADMINISTRACIÓN**

Distribución por sexo y rango de edad en el Consejo de Administración (principal y suplente)

RANGO	PERSONAL FEMENINO	PERSONAL MASCULINO
ENTRE 18 A 29 AÑOS	0%	0%
ENTRE 30 A 39 AÑOS	20%	20%
ENTRE 40 A 49 AÑOS	0%	20%
ENTRE 50 A 65 AÑOS	0%	30%
MAYOR A 65 AÑOS	0%	10%
TOTAL	20%	80%



LA MERCED Ltda. - Cuenca
COOPERATIVA DE AHORRO Y CRÉDITO

Inclusión financiera con
**PERSPECTIVA
DE GÉNERO**

INFORME
**CONSEJO DE
VIGILANCIA**

DISTRIBUCIÓN POR SEXO CONSEJO DE VIGILANCIA

GÉNERO MASCULINO	50%
GÉNERO FEMENINO	50%
TOTAL	100%

Distribución por sexo y rango de edad en el CONSEJO DE VIGILANCIA (principal y suplente)

RANGO	PERSONAL FEMENINO	PERSONAL MASCULINO
ENTRE 18 A 29 AÑOS	0%	0%
ENTRE 30 A 39 AÑOS	0%	0%
ENTRE 40 A 49 AÑOS	16,67%	33,33%
ENTRE 50 A 65 AÑOS	16,67%	16,67%
MAYOR A 65 AÑOS	16,67%	0%
TOTAL	50%	50%



LA MERCED Ltda. - Cuenca
COOPERATIVA DE AHORRO Y CRÉDITO

Inclusión financiera con
**PERSPECTIVA
DE GÉNERO**

INFORME
ASAMBLEA

DISTRIBUCIÓN POR SEXO REPRESENTANTES ASAMBLEA

GÉNERO MASCULINO	60%
GÉNERO FEMENINO	40%
TOTAL	100%

REPRESENTANTES ASAMBLEA

RANGO DE EDAD	FEMENINO	MASCULINO
ENTRE 18 A 29 AÑOS	0%	2%
ENTRE 30 A 39 AÑOS	8%	8%
ENTRE 40 A 49 AÑOS	13%	15%
ENTRE 50 A 65 AÑOS	12%	25%
MAYOR A 65 AÑOS	7%	10%
TOTAL	40%	60%



LA MERCED Ltda. - Cuenca
COOPERATIVA DE AHORRO Y CRÉDITO

Inclusión financiera con
**PERSPECTIVA
DE GÉNERO**

INFORME EN LA POSICIÓN
GERENTE

DATOS DE LA PERSONA EN LA POSICIÓN DE GERENTE	
GÉNERO	FEMENINO
RANGO DE EDAD	ENTRE 40 Y 49 AÑOS
GRUPO ÉTNICO	MESTIZO
ACTIVIDAD ECONÓMICA	SERVICIOS PROFESIONALES
NIVEL DE INSTRUCCIÓN	CUARTO NIVEL
PROVINCIA DE DOMICILIO	AZUAY



LA MERCED Ltda. - Cuenca
COOPERATIVA DE AHORRO Y CRÉDITO



INFORME DE
**EDUCACIÓN
FINANCIERA**

Acceso de los socios a Educación Financiera por sexo

Distribución por género	Socios Capacitados	Porcentaje
GÉNERO MASCULINO	17	0,04%
GÉNERO FEMENINO	44	0,11%

Acceso de los socios a Educación Financiera sexo, y rango de edad

Distribución por sexo y rango de edad	GENERO MASCULINO	GENERO FEMENINO
ENTRE 18 A 29 AÑOS	0,14%	0,30%
ENTRE 30 A 39 AÑOS	0,02%	0,17%
ENTRE 40 A 49 AÑOS	0,06%	0,08%
ENTRE 50 A 65 AÑOS	0,00%	0,00%
MAYOR A 65 AÑOS	0,00%	0,00%

Acceso de los socios a Educación Financiera por sexo, y grupo étnico

DISTRIBUCIÓN POR SEXO Y GRUPO ÉTNICO
NOS ENCONTRAMOS TRABAJANDO EN LA ACTUALIZACIÓN DE INFORMACIÓN

Acceso de los socios a Educación Financiera por sexo, y actividad económica del socio

DISTRIBUCIÓN POR SEXO Y ACTIVIDAD ECONÓMICA DEL SOCIO
NOS ENCONTRAMOS TRABAJANDO EN LA ACTUALIZACIÓN DE INFORMACIÓN

Acceso de los socios a Educación Financiera por sexo, y por nivel de instrucción

DISTRIBUCIÓN POR SEXO Y NIVEL INSTRUCCIÓN
NOS ENCONTRAMOS TRABAJANDO EN LA ACTUALIZACIÓN DE INFORMACIÓN



LA MERCED Ltda. - Cuenca
COOPERATIVA DE AHORRO Y CRÉDITO



INFORME DE
**EDUCACIÓN
FINANCIERA**

Acceso de los socios a Educación Financiera sexo, y por provincia de domicilio.

Distribución por sexo y provincia domicilio	GENERO MASCULINO	GENERO FEMENINO
AZUAY	0,07%	0,19%
BOLIVAR	0%	0%
CAÑAR	0%	0%
CARCHI	0%	0%
CHIMBORAZO	0%	0%
COTOPAXI	0%	0%
EL ORO	0%	0%
ESMERALDAS	0%	0%
GUAYAS	0%	0%
IMBABURA	0%	0%
LOJA	0%	0%
LOS RIOS	0%	0%
MANABI	0%	0%
MORONA SANTIAGO	0%	0%
NAPO	0%	0%
ORELLANA	0%	0%
PASTAZA	0%	0%
PICHINCHA	0%	0%
SANTA ELENA	0%	0%
SANTO DOMINGO	0%	0%
SUCUMBIOS	0%	0%
TUNGURAHUA	0%	0%
ZAMORA CHINCHIPE	0%	0%
TOTAL	0%	0%