



**LA MERCED** Ltda. - Cuenca  
COOPERATIVA DE AHORRO Y CRÉDITO

Informe de Inclusión Financiera con

**PERSPECTIVA DE GÉNERO**

*“Para más información referirse al Portal de Datos interactivo de la Economía Popular y Solidaria de la Superintendencia de Economía Popular y Solidaria”.*



**LA MERCED** Ltda. - Cuenca  
COOPERATIVA DE AHORRO Y CRÉDITO

Inclusión financiera con  
**PERSPECTIVA  
DE GÉNERO**

INFORME POR  
SALDO EN DEPÓSITOS  
**SOCIOS Y CLIENTES**

## **PORCENTAJE DE ACCESO CRÉDITOS POR SEXO, POR TIPO DE CRÉDITO Y POR NIVEL DE INSTRUCCIÓN**

<b>SALDO DE DEPÓSITO POR SEXO</b>		
<b>Tipo</b>	<b>Sexo</b>	<b>Valor</b>
CLIENTE	F	\$ 432.935,97
SOCIO	F	\$ 7.385.772,38
CLIENTE	M	\$ 575.705,48
SOCIO	M	\$ 6.877.611,04
CLIENTE	N	\$ 2.303,56
SOCIO	N	\$ 826.368,21
<b>TOTAL, DEPÓSITO</b>		<b>\$ 16.100.696,64</b>



**LA MERCED** Ltda. - Cuenca  
COOPERATIVA DE AHORRO Y CRÉDITO

Inclusión financiera con  
**PERSPECTIVA  
DE GÉNERO**

INFORME POR  
SALDO EN DEPÓSITOS  
**SOCIOS Y CLIENTES**

### SALDO DE DEPÓSITO POR SEXO, TIPO DE CUENTA / AHORRO A LA VISTA

Tipo	Sexo	Valor
CLIENTE	F	\$ 205.324,02
SOCIO	F	\$ 7.108.532,22
CLIENTE	M	\$ 320.032,65
SOCIO	M	\$ 6.568.923,96
CLIENTE	N	\$ 2.303,56
SOCIO	N	\$ 826.368,21
<b>TOTAL, DEPÓSITO</b>		<b>\$ 15.031.484,62</b>

### SALDO DE DEPÓSITO POR SEXO, TIPO DE CUENTA / AHORRO PROGRAMADO

Tipo	Sexo	Valor
CLIENTE	F	915,00
SOCIO	F	55.718,42
CLIENTE	M	-
SOCIO	M	43.426,84
CLIENTE	N	-
SOCIO	N	-
<b>TOTAL, DEPÓSITO</b>		<b>\$ 100.060,26</b>



**LA MERCED** Ltda. - Cuenca  
COOPERATIVA DE AHORRO Y CRÉDITO

Inclusión financiera con  
**PERSPECTIVA  
DE GÉNERO**

INFORME POR  
SALDO EN DEPÓSITOS  
**SOCIOS Y CLIENTES**

### SALDO DE DEPÓSITO POR SEXO, TIPO DE CUENTA / AHORRO CUENTA INFANTIL

Tipo	Sexo	Valor
CLIENTE	F	\$ 224.382,89
SOCIO	F	\$ 1.574,20
CLIENTE	M	\$ 255.672,83
SOCIO	M	\$ 3.177,06
CLIENTE	N	-
SOCIO	N	-
<b>TOTAL, DEPÓSITO</b>		<b>\$ 484.806,98</b>

### SALDO DE DEPÓSITO POR SEXO, TIPO DE CUENTA / AHORRO PLUS

Tipo	Sexo	Valor
CLIENTE	F	\$ 2.314,06
SOCIO	F	\$ 219.947,54
CLIENTE	M	-
SOCIO	M	\$ 262.083,18
CLIENTE	N	-
SOCIO	N	-
<b>TOTAL, DEPÓSITO</b>		<b>\$ 484.344,78</b>



**LA MERCED** Ltda. - Cuenca  
COOPERATIVA DE AHORRO Y CRÉDITO

Inclusión financiera con  
**PERSPECTIVA  
DE GÉNERO**

INFORME POR  
SALDO EN DEPÓSITOS  
**SOCIOS Y CLIENTES**

**SALDO DE DEPÓSITO POR SEXO, TIPO DE CUENTA / PLAZO FIJO**

<b>Tipo</b>	<b>Sexo</b>	<b>Valor</b>
CLIENTE	F	\$ 1.981.883,08
SOCIO	F	\$ 40.098.899,27
CLIENTE	M	\$ 2.634.821,74
SOCIO	M	\$ 39.302.405,00
CLIENTE	N	\$ 716.573,93
SOCIO	N	\$ 4.497.511,19
<b>TOTAL, DEPÓSITO</b>		<b>\$ 89.232.094,21</b>



**LA MERCED** Ltda. - Cuenca  
COOPERATIVA DE AHORRO Y CRÉDITO

Inclusión financiera con  
**PERSPECTIVA  
DE GÉNERO**

INFORME POR  
PORCENTAJE DE ACCESO

**Crédito**

### SALDO DE DEPÓSITOS POR SEXO Y TIPO DE CUENTA

TIPO	SEXO	ENTRE 18 A 29	ENTRE 30 A 39	ENTRE 40 A 49	ENTRE 50 A 65	MAYOR A 65	N/D	TOTAL
CLIENTE	F	1490	1126	804	753	466	3248	7887
CLIENTE	M	1178	1151	805	833	490	3430	7887
CLIENTE	N	5	4	3	4	3	8	27
SOCIO	F	5617	9517	8162	9108	4172	162	36738
SOCIO	M	6025	10875	8592	8650	4073	107	38322
SOCIO	N	142	32	29	19	16	413	651
<b>TOTAL, GENERAL</b>								<b>91.512,00</b>

### PORCENTAJE DE SALDO DE DEPÓSITOS POR SEXO Y TIPO DE CUENTA

TIPO	SEXO	ENTRE 18 A 29	ENTRE 30 A 39	ENTRE 40 A 49	ENTRE 50 A 65	MAYOR A 65	N/D	TOTAL
CLIENTE	F	1,63%	1,23%	0,88%	0,82%	0,51%	3,55%	8,62%
CLIENTE	M	1,29%	1,26%	0,88%	0,91%	0,54%	3,75%	8,63%
CLIENTE	N	0,01%	0%	0%	0%	0%	0,01%	0,02%
SOCIO	F	6,14%	10,40%	8,92%	9,95%	4,56%	0,18%	40,15%
SOCIO	M	6,58%	11,88%	9,39%	9,45%	4,45%	0,12%	41,87%
SOCIO	N	0,16%	0,03%	0,03%	0,02%	0,02%	0,45%	0,71%
<b>TOTAL, GENERAL</b>		<b>15,81%</b>	<b>24,8%</b>	<b>20,1%</b>	<b>21,15%</b>	<b>10,08%</b>	<b>8,06%</b>	<b>100,00%</b>



**LA MERCED** Ltda. - Cuenca  
COOPERATIVA DE AHORRO Y CRÉDITO

Inclusión financiera con  
**PERSPECTIVA  
DE GÉNERO**

INFORME POR  
PORCENTAJE DE ACCESO

**Crédito**

<b>SALDO DE DEPÓSITOS POR SEXO Y NIVEL DE INSTRUCCIÓN</b>						
<b>CLIENTE - FEMENINO</b>						
ANALFABETO	EDUCACION SUPERIOR	NINGUNA	PRIMARIA	SECUNDARIA	UNIVERSITARIA	N/N
250,01	20803,27	184961,56	186695,01	39641,32	584,80	0
<b>SOCIO - FEMENINO</b>						
ANALFABETO	EDUCACION SUPERIOR	NINGUNA	PRIMARIA	SECUNDARIA	UNIVERSITARIA	N/N
3667,44	1452531,37	203655,03	3689409,76	1989033,28	47197,66	277,84
<b>CLIENTE - MASCULINO</b>						
ANALFABETO	EDUCACION SUPERIOR	NINGUNA	PRIMARIA	SECUNDARIA	UNIVERSITARIA	N/N
55,6	105775,65	214375,46	170163,98	39754,95	45579,84	0
<b>SOCIO - MASCULINO</b>						
ANALFABETO	EDUCACION SUPERIOR	NINGUNA	PRIMARIA	SECUNDARIA	UNIVERSITARIA	N/N
1075,08	2085244,52	43878,61	2732720,48	1940252,59	74113,41	326,35
<b>CLIENTE N/A</b>						
2303,56						
<b>SOCIO N/A</b>						
826368,21						
<b>TOTAL, DEPÓSITOS</b>					<b>16.100.696,64</b>	



LA MERCED Ltda. - Cuenca  
COOPERATIVA DE AHORRO Y CRÉDITO

Inclusión financiera con  
**PERSPECTIVA  
DE GÉNERO**

INFORME POR  
PORCENTAJE DE ACCESO

**Crédito**

## PORCENTAJE DE ACCESO A CRÉDITOS POR TIPO DE CRÉDITO POR SEXO

ACCESO A PRODUCTOS DE CRÉDITO				
PORCENTAJE DE ACCESO A CRÉDITO POR TIPO Y POR GENERO				
T. CRÉDITO	FEMENINO	MASCULINO	NO APLICA	TOTAL
CONSUMO	29,50%	27,71%	0,00%	57,20%
PRODUCTIVO	0,43%	0,00%	0,74%	1,17%
MICROCREDITO	19,46%	20,38%	1,79%	41,63%
<b>TOTAL GENERAL</b>	<b>49,38%</b>	<b>48,09%</b>	<b>2,52%</b>	<b>100,00%</b>





**LA MERCED** Ltda. - Cuenca  
COOPERATIVA DE AHORRO Y CRÉDITO

Inclusión financiera con  
**PERSPECTIVA  
DE GÉNERO**

INFORME POR  
PORCENTAJE DE ACCESO

**Crédito**

## PORCENTAJE DE ACCESO A CRÉDITOS POR SEXO, TIPO DE CRÉDITO Y POR ACTIVIDAD ECONÓMICA DEL SUJETO

PORCENTAJE DE ACCESO A CRÉDITO POR A. ECONÓMICA Y GÉNERO				
CONSUMO				
ACTIVIDAD ECONÓMICA	FEMENINO	MASCULINO	NO APLICA	TOTAL
A	4,62%	2,77%	0,00%	7,39%
B	0,06%	0,31%	0,00%	0,37%
C	2,28%	3,82%	0,00%	6,10%
D	0,06%	0,18%	0,00%	0,25%
E	0,06%	0,25%	0,00%	0,31%
F	0,12%	3,69%	0,00%	3,82%
G	6,16%	4,00%	0,00%	10,16%
H	0,86%	4,43%	0,00%	5,30%
I	2,77%	0,92%	0,00%	3,69%
J	0,12%	0,18%	0,00%	0,31%
K	0,80%	0,74%	0,00%	1,54%
L	0,99%	0,31%	0,00%	1,29%
M	1,35%	1,17%	0,00%	2,52%
N	0,43%	0,74%	0,00%	1,17%
O	0,99%	1,11%	0,00%	2,09%
P	1,48%	0,92%	0,00%	2,40%
Q	1,42%	0,18%	0,00%	1,60%
R	0,06%	0,18%	0,00%	0,25%
S	1,29%	0,37%	0,00%	1,66%
S01	0,86%	0,00%	0,00%	0,86%
S02	0,06%	0,00%	0,00%	0,06%
S03	1,23%	0,06%	0,00%	1,29%
S04	0,00%	0,06%	0,00%	0,06%
S05	0,06%	0,06%	0,00%	0,12%
T	1,35%	1,23%	0,00%	2,59%
<b>TOTAL GENERAL</b>	<b>29,50%</b>	<b>27,71%</b>	<b>0,00%</b>	<b>57,20%</b>



**LA MERCED** Ltda. - Cuenca  
COOPERATIVA DE AHORRO Y CRÉDITO

Inclusión financiera con  
**PERSPECTIVA  
DE GÉNERO**

INFORME POR  
PORCENTAJE DE ACCESO

**Crédito**

**PORCENTAJE DE ACCESO A CRÉDITO POR A. ECONÓMICA Y GÉNERO**

**PRODUCTIVO**

ACTIVIDAD ECONÓMICA	FEMENINO	MASCULINO	NO APLICA	TOTAL
C	0,00%	0,00%	0,31%	0,31%
G	0,43%	0,00%	0,37%	0,80%
P	0,00%	0,00%	0,06%	0,06%
<b>TOTAL GENERAL</b>	<b>0,43%</b>	<b>0,00%</b>	<b>0,74%</b>	<b>1,17%</b>

**PORCENTAJE DE ACCESO A CRÉDITO POR A. ECONÓMICA Y GÉNERO**

**MICROCREDITO**

ACTIVIDAD ECONÓMICA	FEMENINO	MASULINO	NO APLICA	TOTAL
A	4,86%	2,89%	0,00%	7,76%
B	0,00%	0,06%	0,00%	0,06%
C	2,52%	4,37%	0,00%	6,90%
E	0,00%	0,06%	0,00%	0,06%
F	0,12%	2,96%	0,31%	3,39%
G	7,33%	6,16%	1,11%	14,59%
H	0,37%	1,72%	0,00%	2,09%
I	0,86%	0,37%	0,00%	1,23%
J	0,06%	0,00%	0,00%	0,06%
L	0,12%	0,12%	0,00%	0,25%
M	0,80%	0,25%	0,00%	1,05%
N	0,31%	0,43%	0,37%	1,11%
O	0,18%	0,18%	0,00%	0,37%
P	0,31%	0,31%	0,00%	0,62%
Q	0,12%	0,06%	0,00%	0,18%
R	0,00%	0,06%	0,00%	0,06%
S	1,11%	0,25%	0,00%	1,35%
S01	0,00%	0,12%	0,00%	0,12%
S03	0,12%	0,00%	0,00%	0,12%
T	0,25%	0,00%	0,00%	0,25%
<b>TOTAL GENERAL</b>	<b>19,46%</b>	<b>20,38%</b>	<b>1,79%</b>	<b>41,63%</b>



**LA MERCED** Ltda. - Cuenca  
COOPERATIVA DE AHORRO Y CRÉDITO

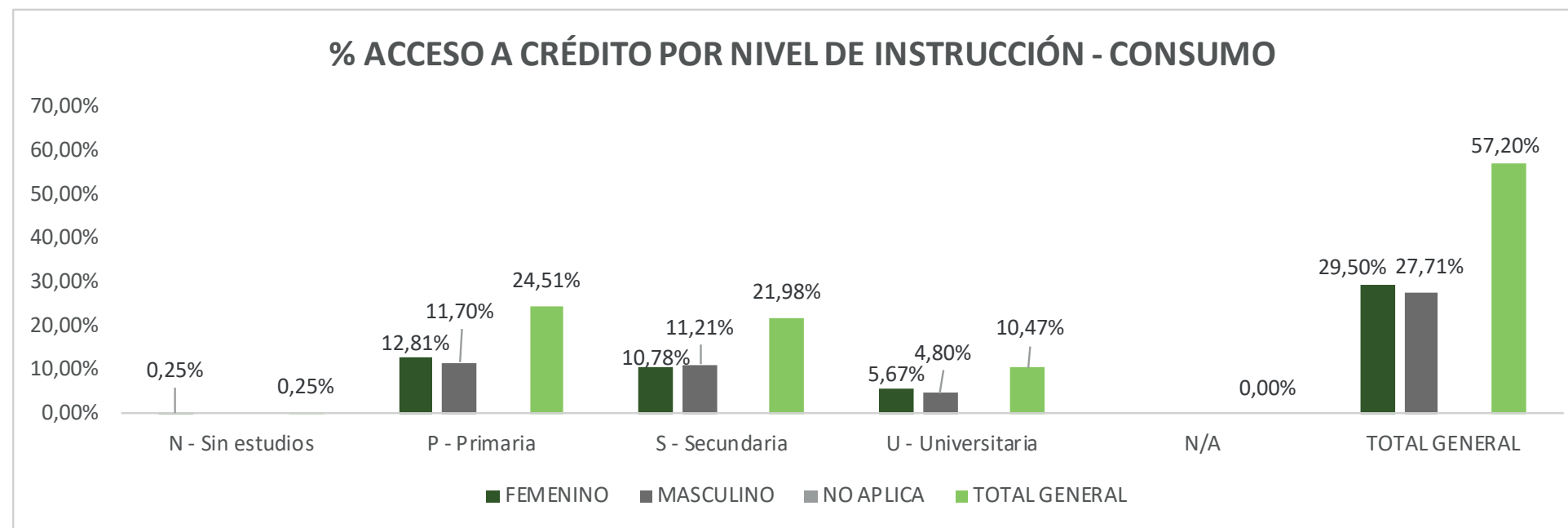
Inclusión financiera con  
**PERSPECTIVA  
DE GÉNERO**

INFORME POR  
PORCENTAJE DE ACCESO

**Crédito**

## PORCENTAJE DE ACCESO A CREDITOS POR SEXO, POR TIPO DE CRÉDITO Y POR NIVEL DE INSTRUCCIÓN

CONSUMO				
PORCENTAJE DE ACCESO A CRÉDITO POR NIVEL DE INSTRUCCIÓN				
DESCRIPCIÓN	FEMENINO	MASCULINO	NO APLICA	TOTAL GENERAL
N - Sin estudios	0,25%	0,00%		0,25%
P - Primaria	12,81%	11,70%		24,51%
S - Secundaria	10,78%	11,21%		21,98%
U - Universitaria	5,67%	4,80%		10,47%
N/A			0,00%	0,00%
<b>TOTAL GENERAL</b>	<b>29,50%</b>	<b>27,71%</b>	<b>0,00%</b>	<b>57,20%</b>





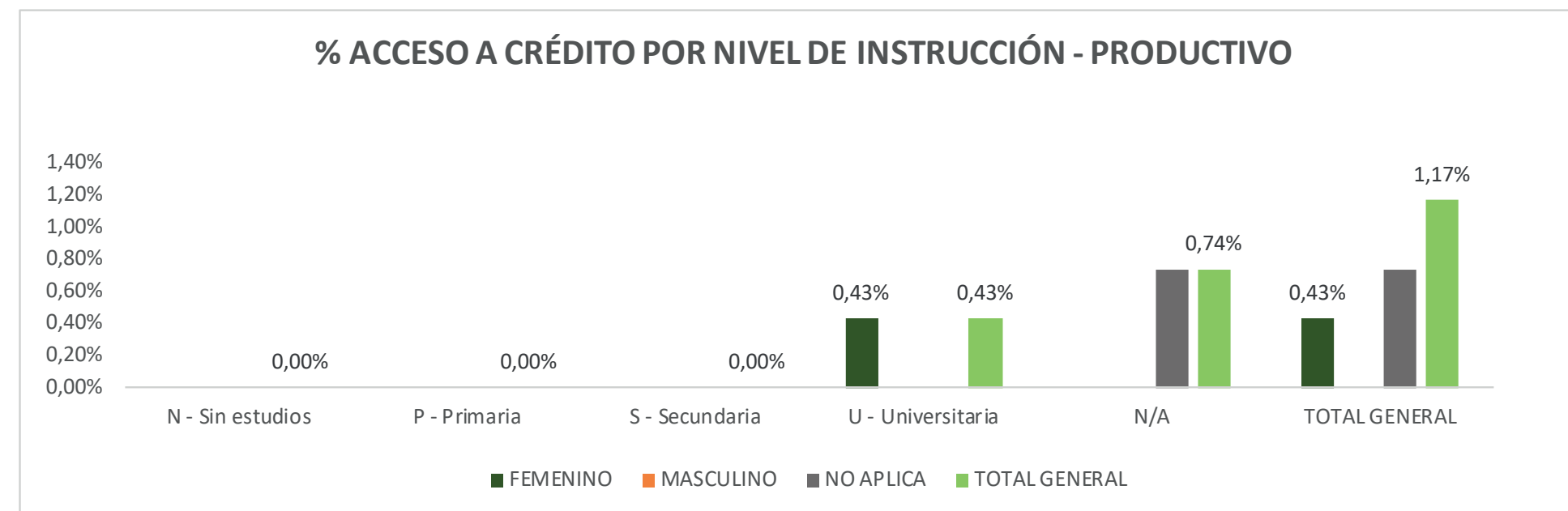
**LA MERCED** Ltda. - Cuenca  
COOPERATIVA DE AHORRO Y CRÉDITO

Inclusión financiera con  
**PERSPECTIVA  
DE GÉNERO**

INFORME POR  
PORCENTAJE DE ACCESO

**Crédito**

PRODUCTIVO				
PORCENTAJE DE ACCESO A CRÉDITO POR NIVEL DE INSTRUCCIÓN				
DESCRIPCIÓN	FEMENINO	MASCULINO	NO APLICA	TOTAL GENERAL
N - Sin estudios		0,00%		0,00%
P - Primaria		0,00%		0,00%
S - Secundaria		0,00%		0,00%
U - Universitaria	0,43%	0,00%		0,43%
N/A		0,00%	0,74%	0,74%
<b>TOTAL GENERAL</b>	<b>0,43%</b>	<b>0,00%</b>	<b>0,74%</b>	<b>1,17%</b>





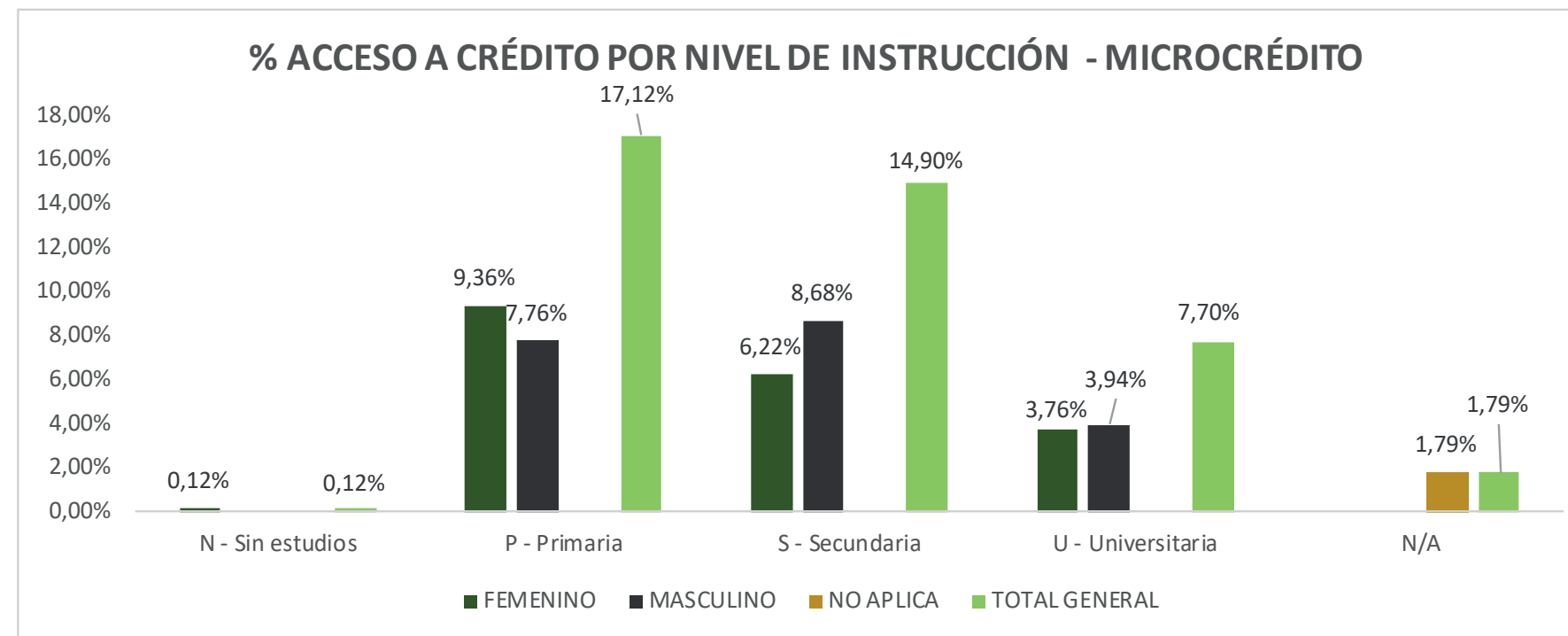
**LA MERCED** Ltda. - Cuenca  
COOPERATIVA DE AHORRO Y CRÉDITO

Inclusión financiera con  
**PERSPECTIVA  
DE GÉNERO**

INFORME POR  
PORCENTAJE DE ACCESO

**Crédito**

MICROCRÉDITO				
PORCENTAJE DE ACCESO A CRÉDITO POR NIVEL DE INSTRUCCIÓN				
DESCRIPCIÓN	FEMENINO	MASCULINO	NO APLICA	TOTAL GENERAL
N - Sin estudios	0,12%	0,00%		0,12%
P - Primaria	9,36%	7,76%		17,12%
S - Secundaria	6,22%	8,68%		14,90%
U - Universitaria	3,76%	3,94%		7,70%
N/A			1,79%	1,79%
<b>TOTAL GENERAL</b>	<b>19,46%</b>	<b>20,38%</b>	<b>1,79%</b>	<b>41,63%</b>





LA MERCED Ltda. - Cuenca  
COOPERATIVA DE AHORRO Y CRÉDITO

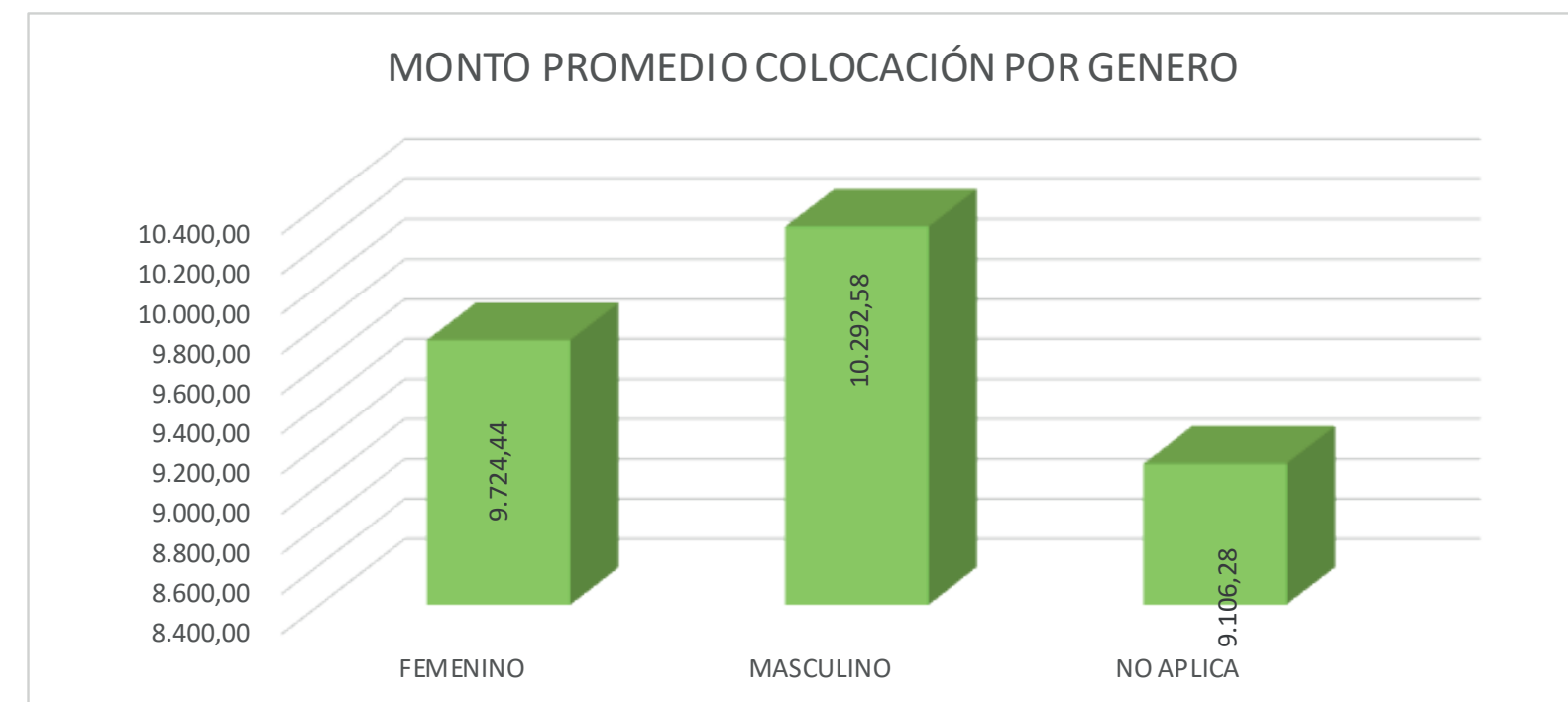
Inclusión financiera con  
**PERSPECTIVA  
DE GÉNERO**

INFORME POR  
PORCENTAJE DE ACCESO

**Crédito**

## MONTO PROMEDIO DE CRÉDITOS CONCEDIDOS POR SEXO

MONTO PROMEDIO COLOCACIÓN POR GÉNERO			
DETALLE	MONTO.	No Ope.	TOTAL G.
FEMENINO	7.798.997,04	802	9.724,44
MASCULINO	8.038.503,74	781	10.292,58
NO APLICA	373.357,50	41	9.106,28
<b>TOTAL GENERAL</b>	<b>16.210.858,28</b>	<b>1624</b>	<b>9.982,06</b>





**LA MERCED** Ltda. - Cuenca  
COOPERATIVA DE AHORRO Y CRÉDITO

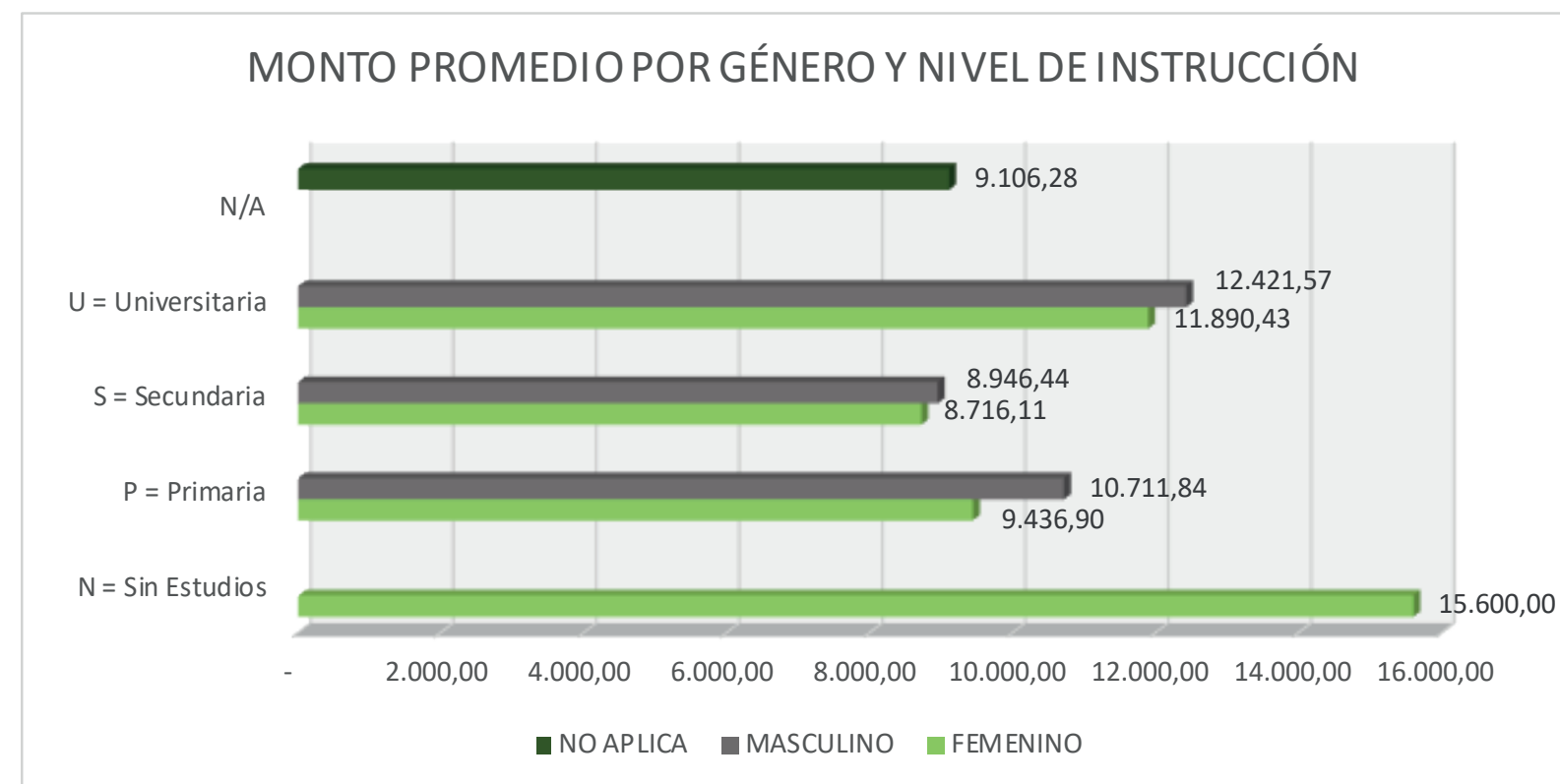
Inclusión financiera con  
**PERSPECTIVA  
DE GÉNERO**

INFORME POR  
PORCENTAJE DE ACCESO

**Crédito**

## MONTO PROMEDIO DE CRÉDITOS POR SEXO Y POR NIVEL DE INSTRUCCIÓN

MONTO PROMEDIO POR GÉNERO Y NIVEL DE INSTRUCCIÓN			
N. INSTRUCCIÓN	FEMENINO	MASCULINO	NO APLICA
N = Sin Estudios	15.600,00		
P = Primaria	9.436,90	10.711,84	
S = Secundaria	8.716,11	8.946,44	
U = Universitaria	11.890,43	12.421,57	
N/A			9.106,28
<b>TOTAL GENERAL</b>	<b>9.724,44</b>	<b>10.292,58</b>	<b>9.106,28</b>





LA MERCED Ltda. - Cuenca  
COOPERATIVA DE AHORRO Y CRÉDITO

Inclusión financiera con  
**PERSPECTIVA  
DE GÉNERO**

INFORME POR  
PORCENTAJE DE ACCESO

**Crédito**

## MONTO PROMEDIO DE CRÉDITOS CONCEDIDOS POR SEXO Y POR ACTIVIDAD ECONÓMICA DEL SUJETO

MONTO PROMEDIO POR GENERO Y ACTIVIDAD ECONÓMICA			
ACT. ECONÓMICA	FEMENINO	MASCULINO	NO APLICA
A	9.536,14	9.100,00	
B	4.500,00	900,00	
C	8.337,91	5.953,46	7.360,00
D	40.000,00	10.292,58	18.000,00
E	3.000,00	12.089,26	
F	10.650,00	7.666,67	
G	9.434,90	10.224,33	7.314,90
H	9.920,50	16.126,67	
I	13.360,34	4.600,00	
J	4.066,67	8.381,94	
K	11.207,69	9.166,19	
L	15.355,56	11.873,77	
M	8.559,71	11.390,48	
N	7.716,67	21.666,67	6.833,33
O	9.378,95	10.066,67	
P	11.196,55	13.185,71	30.000,00
Q	10.624,00	10.833,57	
R	26.000,00	9.926,37	
S	9.785,59	12.292,38	
T	7.928,57	12.100,00	
<b>TOTAL GENERAL</b>	<b>9.724,44</b>	<b>1.500,00</b>	<b>9.106,28</b>





**LA MERCED** Ltda. - Cuenca  
COOPERATIVA DE AHORRO Y CRÉDITO

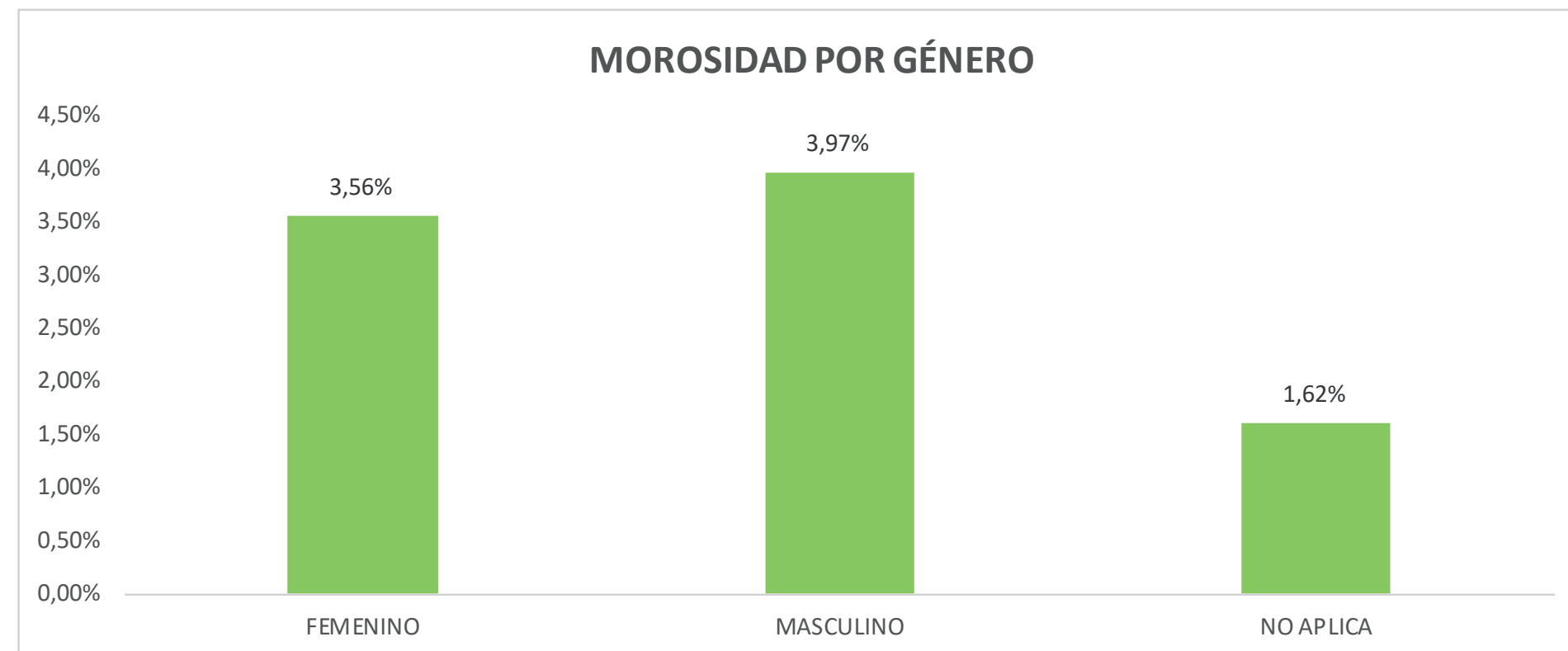
Inclusión financiera con  
**PERSPECTIVA  
DE GÉNERO**

INFORME POR  
PORCENTAJE DE ACCESO

**Crédito**

## MOROSIDAD POR SEXO

MOROSIDAD POR GENERO	
DETALLE	MOROSIDAD
FEMENINO	3,56%
MASCULINO	3,97%
NO APLICA	1,62%
<b>TOTAL</b>	<b>3,76%</b>





**LA MERCED** Ltda. - Cuenca  
COOPERATIVA DE AHORRO Y CRÉDITO

Inclusión financiera con  
**PERSPECTIVA  
DE GÉNERO**

INFORME POR  
PORCENTAJE DE ACCESO

**Crédito**

## MOROSIDAD POR SEXO Y POR ACTIVIDAD ECONÓMICA DEL SUJETO

<b>MOROSIDAD POR GENERO Y ACTIVADA ECONOMICA</b>			
<b>ACT. ECONOMICA</b>	<b>FEMENINO</b>	<b>MASCULINO</b>	<b>NO APLICA</b>
A	2,08%	4,48%	0,00%
B	0,00%	3,75%	0,00%
C	2,78%	3,17%	0,00%
D	0,00%	3,10%	2,72%
E	3,72%	5,50%	0,00%
F	9,32%	2,17%	0,00%
G	4,96%	4,78%	0,00%
H	9,49%	3,80%	0,00%
I	3,21%	6,72%	0,00%
J	1,79%	0,21%	3,76%
K	1,55%	0,09%	
L	1,96%	0,62%	
M	2,23%	4,06%	
N	5,06%	3,70%	
O	2,71%	2,21%	
P	1,65%	1,15%	
Q	1,28%	0,57%	
R	4,96%	0,26%	
S	4,57%	9,46%	
T	1,99%	0,00%	
<b>TOTAL</b>	<b>3,56%</b>	<b>3,97%</b>	<b>1,62%</b>



**LA MERCED** Ltda. - Cuenca  
COOPERATIVA DE AHORRO Y CRÉDITO

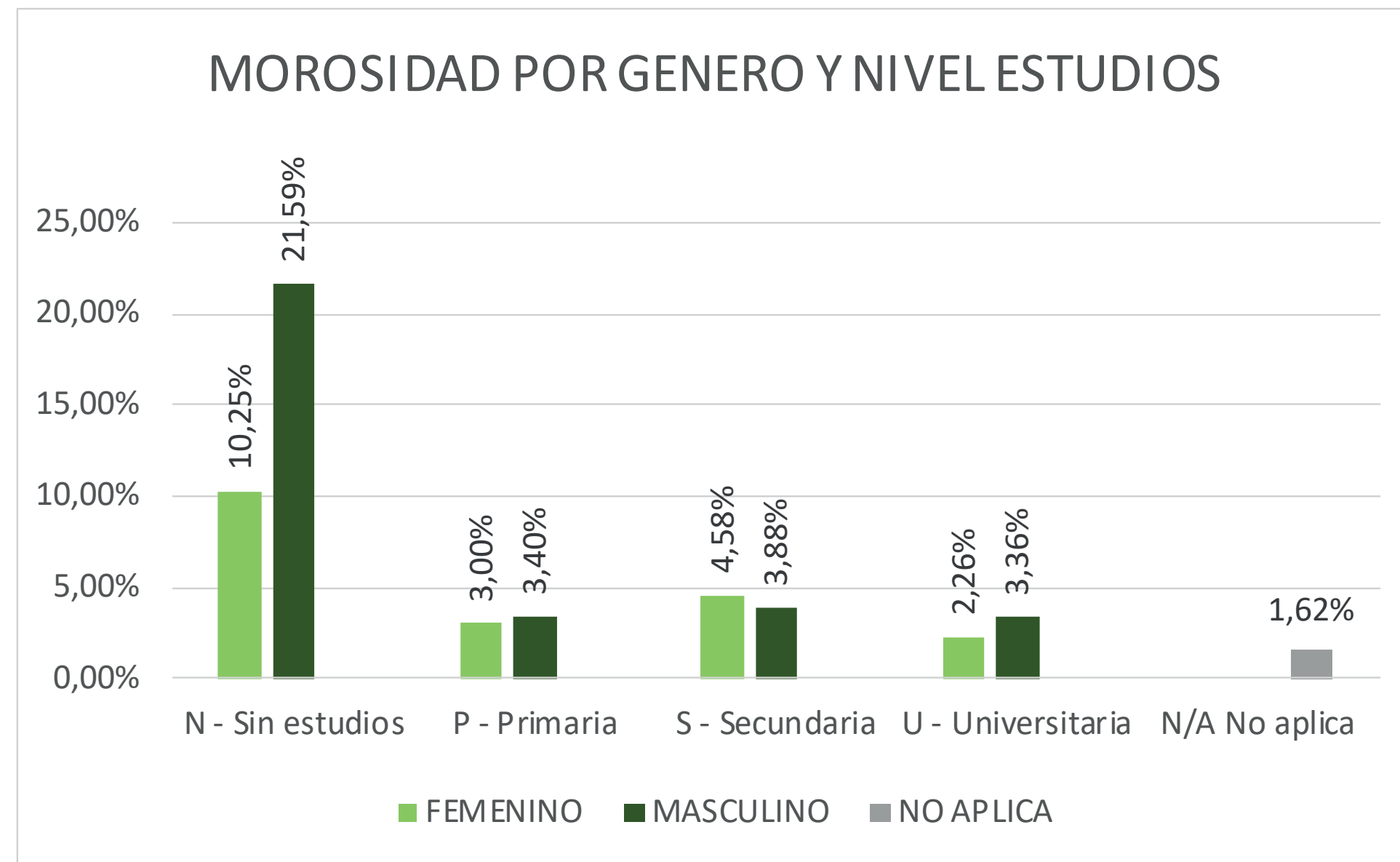
Inclusión financiera con  
**PERSPECTIVA  
DE GÉNERO**

INFORME POR  
PORCENTAJE DE ACCESO

**Crédito**

## MOROSIDAD POR SEXO Y POR NIVEL DE ESTUDIOS

MOROSIDAD POR GÉNERO Y NIVEL ESTUDIOS				
DESCRIPCIÓN	FEMENINO	MASCULINO	NO APLICA	TOTAL
N - Sin estudios	10,25%	21,59%		16,23%
P - Primaria	3,00%	3,40%		3,22%
S - Secundaria	4,58%	3,88%		4,17%
U - Universitaria	2,26%	3,36%		2,85%
N/A No aplica			1,62%	
<b>TOTAL GENERAL</b>	<b>3,56%</b>	<b>3,97%</b>	<b>1,62%</b>	<b>3,76%</b>





**LA MERCED** Ltda. - Cuenca  
COOPERATIVA DE AHORRO Y CRÉDITO

Inclusión financiera con  
**PERSPECTIVA  
DE GÉNERO**

INFORME POR  
MOROSIDAD EN

**Crédito**

## MOROSIDAD POR SEXO Y POR PROVINCIA DE DOMICILIO

MOROSIDAD POR GENERO Y PROVINCIA				
ESTIQUETAS DE LA FILA	FEMENINO	MASCULINO	NO APLICA	TOTAL
AZUAY	2,34%	2,14%	2,41%	2,23%
BOLIVAR	0,00%	100,00%		0,02%
CAÑAR	1,43%	2,24%		1,86%
CHIMBORAZO	11,21%	6,10%		2,27%
COTOPAXI	2,25%	2,29%		9,77%
EL ORO	8,61%	10,30%		14,25%
ESMERALDAS	3,46%	22,36%		13,79%
GUAYAS	12,88%	14,38%		41,19%
IMBABURA	0,09%	46,23%		7,12%
LOJA	7,52%	6,73%		0,00%
LOS RIOS	0,00%	0,01%		8,97%
MANABI	0,00%	53,01%		3,36%
MORONA SANTIAGO	2,94%	3,84%	0,00%	0,00%
NAPO	0,00%			0,00%
ORELLANA	0,00%	0,00%		0,80%
PASTAZA	0,15%	1,33%		6,95%
PICHINCHA	6,10%	7,59%		34,92%
SANTA ELENA	34,70%	35,08%		0,00%
SANTO DOMINGO DE LOS TSACHILAS		0,00%		0,00%
SUCUMBIOS		0,00%		1,41%
TUNGURAHUA	0,03%	1,57%		5,41%
ZAMORA CHINCHIPE	11,27%	1,24%	100,00%	3,76%
<b>TOTAL GENERAL</b>	<b>3,56%</b>	<b>3,97%</b>	<b>1,62%</b>	<b>3,76%</b>



**LA MERCED** Ltda. - Cuenca  
COOPERATIVA DE AHORRO Y CRÉDITO

Inclusión financiera con  
**PERSPECTIVA  
DE GÉNERO**

INFORME POR  
DISTRIBUCIÓN DE

**SOCIOS**

### DISTRIBUCIÓN DE SOCIOS POR SEXO

TIPO	F	M	N	Total
CLIENTE	7887	7887	28	15802
SOCIO	36738	38322	651	75711
<b>TOTAL</b>	<b>44625</b>	<b>46209</b>	<b>679</b>	<b>91513</b>

### DISTRIBUCIÓN DE SOCIOS POR SEXO

TIPO	F	M	N	Total
CLIENTE	8,62%	8,62%	0,03%	17,27%
SOCIO	40,15%	41,88%	0,71%	82,74%
<b>TOTAL</b>	<b>48,76%</b>	<b>50,49%</b>	<b>0,74%</b>	<b>100%</b>



**LA MERCED** Ltda. - Cuenca  
COOPERATIVA DE AHORRO Y CRÉDITO

Inclusión financiera con  
**PERSPECTIVA  
DE GÉNERO**

INFORME POR  
DISTRIBUCIÓN DE

**SOCIOS**

### DISTRIBUCIÓN DE SOCIOS POR RANGO DE EDAD

TIPO	ENTRE 18 A 29 AÑOS	ENTRE 30 A 39 AÑOS	ENTRE 40 A 49 AÑOS	ENTRE 50 A 65 AÑOS	MAYORES A 65 AÑOS
<b>CLIENTE</b>	<b>2761</b>	<b>2287</b>	<b>1638</b>	<b>1599</b>	<b>980</b>
F	1532	1128	815	762	474
M	1224	1156	819	833	503
N	5	3	4	4	3
<b>SOCIOS</b>	<b>11634</b>	<b>21084</b>	<b>17558</b>	<b>18454</b>	<b>8440</b>
F	5585	9842	8552	9463	4261
M	5902	11208	8977	8972	4164
N	147	34	29	19	15
<b>TOTAL GENERAL</b>	<b>14395</b>	<b>23371</b>	<b>19196</b>	<b>20053</b>	<b>9420</b>

### PORCENTAJE DE DISTRIBUCIÓN DE SOCIOS POR RANGO DE EDAD

TIPO	ENTRE 18 A 29 AÑOS	ENTRE 30 A 39 AÑOS	ENTRE 40 A 49 AÑOS	ENTRE 50 A 65 AÑOS	MAYORES A 65 AÑOS
<b>CLIENTE</b>	<b>3%</b>	<b>3%</b>	<b>2%</b>	<b>2%</b>	<b>1%</b>
F	2%	1%	1%	1%	1%
M	1%	1%	1%	1%	1%
N	0%	0%	0%	0%	0%
<b>SOCIOS</b>	<b>13%</b>	<b>25%</b>	<b>20%</b>	<b>21%</b>	<b>10%</b>
F	6%	11%	10%	11%	5%
M	7%	13%	10%	10%	5%
N	0%	0%	0%	0%	0%
<b>TOTAL GENERAL</b>	<b>17%</b>	<b>27%</b>	<b>22%</b>	<b>23%</b>	<b>11%</b>



**LA MERCED** Ltda. - Cuenca  
COOPERATIVA DE AHORRO Y CRÉDITO

Inclusión financiera con  
**PERSPECTIVA  
DE GÉNERO**

REPRESENTACIÓN  
INFORME POR DISTRIBUCIÓN

**DE SOCIOS**

#### INFORMACIÓN DE LA PERSONA QUE OCUPA LA PRESIDENCIA DE LA ENTIDAD

SEXO	MASCULINO
RANGO DE EDAD	ENTRE 40 - 49 AÑOS
GRUPO ÉTNICO	MESTIZO
ACTIVIDAD ECONÓMICA	LIBRE EJERCICIO PROFESIONAL
NIVEL DE INSTRUCCIÓN	SUPERIOR
PROVINCIA DE DOMICILIO	AZUAY

#### DISTRIBUCIÓN POR SEXO CONSEJO DE ADMINISTRACION

MASCULINO	60,00%
FEMENINO	40,00%
<b>TOTAL</b>	<b>100%</b>



**LA MERCED** Ltda. - Cuenca  
COOPERATIVA DE AHORRO Y CRÉDITO

Inclusión financiera con  
**PERSPECTIVA  
DE GÉNERO**

REPRESENTACIÓN  
INFORME POR DISTRIBUCIÓN

**DE SOCIOS**

**DISTRIBUCIÓN POR SEXO Y RANGO DE EDAD CONSEJO DE ADMINISTRACION**

	<b>MASCULINO</b>	<b>FEMENINO</b>
ENTRE 18 A 29 AÑOS	0,00%	20,00%
ENTRE 30 A 39 AÑOS	0,00%	10,00%
ENTRE 40 A 49 AÑOS	10,00%	0,00%
ENTRE 50 A 65 AÑOS	40,00%	10,00%
MAYOR A 65 AÑOS	0,00%	10,00%
<b>TOTAL</b>	<b>50%</b>	<b>50%</b>

**DISTRIBUCIÓN POR SEXO Y ACTIVIDAD ECONÓMICA EN EL CONSEJO DE ADMINISTRACION**

	<b>MASCULINO</b>	<b>FEMENINO</b>
COMERCIANTE	20,00%	40,00%
LIBRE EJERCICIO PROFESIONAL	40,00%	0,00%
EMPLEADO PÚBLICO	0,00%	0,00%
EMPLEADO PRIVADO	0,00%	0,00%
DOCENTE	0,00%	0,00%
<b>TOTAL</b>	<b>60%</b>	<b>40%</b>





**LA MERCED** Ltda. - Cuenca  
COOPERATIVA DE AHORRO Y CRÉDITO

Inclusión financiera con  
**PERSPECTIVA  
DE GÉNERO**

INFORME CONSEJO DE  
**ADMINISTRACIÓN**

**DISTRIBUCIÓN POR SEXO Y NIVEL DE INSTRUCCIÓN EN EL CONSEJO DE ADMINISTRACION**

N. INSTRUCCIÓN	MASCULINO	FEMENINO
N=SIN ESTUDIOS	0,00%	0,00%
P= PRIMARIA	0,00%	20,00%
S= SECUNDARIA	0,00%	0,00%
U= UNIVERSITARIA	60,00%	20,00%
<b>TOTAL</b>	<b>60%</b>	<b>40%</b>

**DISTRIBUCIÓN POR SEXO Y PROVINCIA DE DOMICILIO EN EL CONSEJO DE ADMINISTRACION**

	MASCULINO	FEMENINO
AZUAY	20,00%	20,00%
CAÑAR	0,00%	20,00%
MORONA SANTIAGO	40,00%	0,00%
<b>TOTAL</b>	<b>60%</b>	<b>40%</b>

**DISTRIBUCIÓN POR SEXO Y GRUPO ÉTNICO EN EL CONSEJO DE ADMINISTRACION**

IDENTIFICACIÓN	MASCULINO	FEMENINO
De una nacionalidad o pueblo indígena	0,00%	0,00%
Afroecuatoriano/a Afrodescendiente	0,00%	0,00%
Negro/a	0,00%	0,00%
Mulato	0,00%	0,00%
Montubio/a	0,00%	0,00%
Cholo/a	0,00%	0,00%
Mestizo/a	60,00%	40,00%
Blanco/a	0,00%	0,00%
Otro/a	0,00%	0,00%
<b>TOTAL</b>	<b>60,00%</b>	<b>40,00%</b>



**LA MERCED** Ltda. - Cuenca  
COOPERATIVA DE AHORRO Y CRÉDITO

Inclusión financiera con  
**PERSPECTIVA  
DE GÉNERO**

INFORME CONSEJO DE  
**VIGILANCIA**

## CONSEJO DE VIGILANCIA

DISTRIBUCIÓN POR SEXO CONSEJO DE VIGILANCIA	
MASCULINO	33,33
FEMENINO	66,67
<b>TOTAL</b>	<b>100%</b>

DISTRIBUCIÓN POR SEXO Y RANGO DE EDAD CONSEJO DE VIGILANCIA		
	MASCULINO	FEMENINO
ENTRE 18 A 29 AÑOS	0,00%	0,00%
ENTRE 30 A 39 AÑOS	0,00%	16,67%
ENTRE 40 A 49 AÑOS	16,67%	16,67%
ENTRE 50 A 65 AÑOS	33,33%	16,67%
MAYOR A 65 AÑOS	0,00%	0,00%
<b>TOTAL</b>	<b>50%</b>	<b>50%</b>

DISTRIBUCIÓN POR SEXO Y ACTIVIDAD ECONÓMICA EN EL CONSEJO DE VIGILANCIA		
	MASCULINO	FEMENINO
COMERCIANTE	0,00%	0,00%
LIBRE EJERCICIO PROFESIONAL	33,33%	33,33%
EMPLEADO PÚBLICO	0,00%	0,00%
EMPLEADO PRIVADO	33,33%	0,00%
<b>TOTAL</b>	<b>66,66%</b>	<b>33,33%</b>



**LA MERCED** Ltda. - Cuenca  
COOPERATIVA DE AHORRO Y CRÉDITO

Inclusión financiera con  
**PERSPECTIVA  
DE GÉNERO**

INFORME CONSEJO DE  
**VIGILANCIA**

DISTRIBUCIÓN POR SEXO Y NIVEL DE INSTRUCCIÓN EN EL CONSEJO DE VIGILANCIA		
N. INSTRUCCIÓN	MASCULINO	FEMENINO
N=SIN ESTUDIOS	0,00%	0,00%
P= PRIMARIA	0,00%	33,33%
S=SECUNDARIA	0,00%	0,00%
U=UNIVERSITARIA	33,33%	33,33%
<b>TOTAL</b>	<b>33,33%</b>	<b>66,66%</b>

DISTRIBUCIÓN POR SEXO Y PROVINCIA DE DOMICILIO EN EL CONSEJO DE VIGILANCIA		
	MASCULINO	FEMENINO
AZUAY	33,33%	33,33%
PICHINCHA	0,00%	33,33%
<b>TOTAL</b>	<b>33,33%</b>	<b>66,66%</b>

DISTRIBUCIÓN POR SEXO Y GRUPO ÉTNICO EN EL CONSEJO DE VIGILANCIA		
	MASCULINO	FEMENINO
De una nacionalidad o pueblo indígena	0%	0%
Afroecuatoriano/a Afrodescendiente	0%	0%
Negro/a	0%	0%
Mulato	0%	0%
Montubio/a	0%	0%
Cholo/a	0%	0%
Mestizo/a	33,00%	67,00%
Blanco/a	0%	0%
Otro/a	0%	0%
<b>TOTAL</b>	<b>33,00%</b>	<b>67,00%</b>



**LA MERCED** Ltda. - Cuenca  
COOPERATIVA DE AHORRO Y CRÉDITO

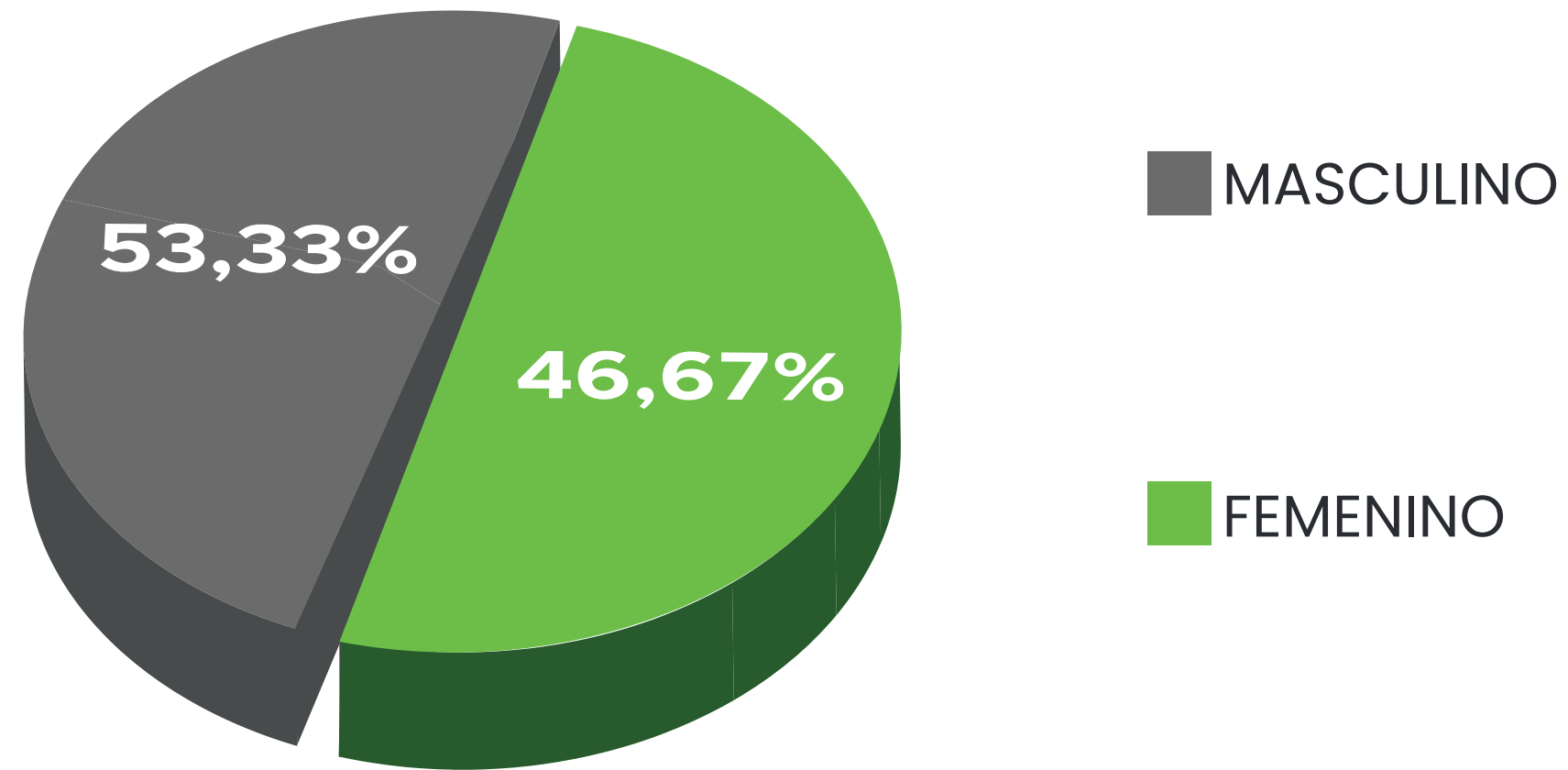
Inclusión financiera con  
**PERSPECTIVA  
DE GÉNERO**

INFORME  
**ASAMBLEA**

## ASAMBLEA GENERAL DE REPRESENTANTES

DISTRIBUCIÓN POR SEXO ASAMBLEA GENERAL DE REPRESENTANTES	
MASCULINO	53,33%
FEMENINO	46,67%
<b>TOTAL</b>	<b>100%</b>

## DISTRIBUCIÓN POR SEXO ASAMBLEA GENERAL DE REPRESENTANTES



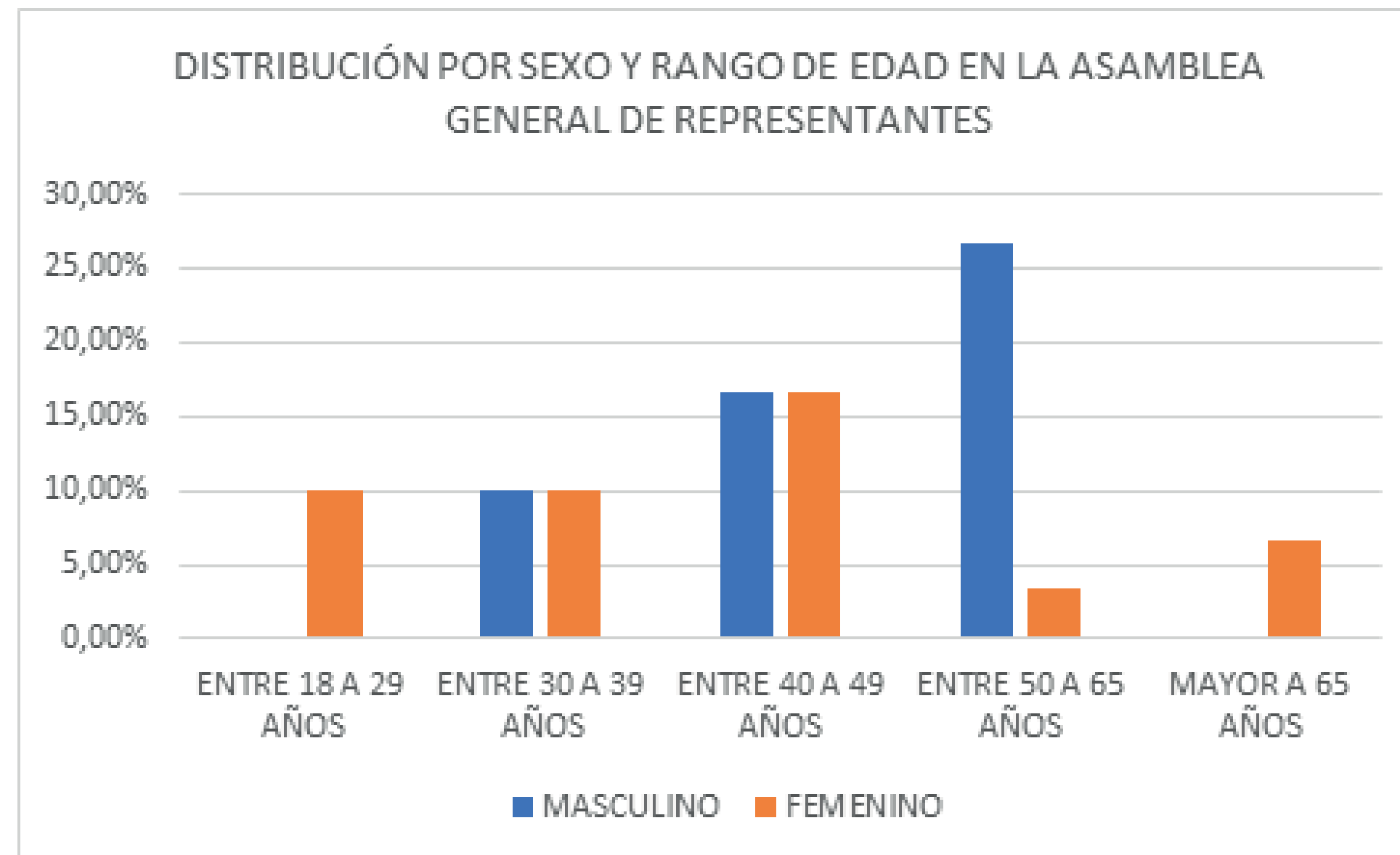


**LA MERCED** Ltda. - Cuenca  
COOPERATIVA DE AHORRO Y CRÉDITO

Inclusión financiera con  
**PERSPECTIVA  
DE GÉNERO**

INFORME  
**ASAMBLEA**

DISTRIBUCIÓN POR SEXO Y RANGO DE EDAD EN LA ASAMBLEA GENERAL DE REPRESENTANTES		
	MASCULINO	FEMENINO
ENTRE 18 A 29 AÑOS	0,00%	10,00%
ENTRE 30 A 39 AÑOS	10,00%	10,00%
ENTRE 40 A 49 AÑOS	16,67%	16,67%
ENTRE 50 A 65 AÑOS	26,67%	3,33%
MAYOR A 65 AÑOS	0,00%	6,67%
<b>TOTAL</b>	<b>53,34%</b>	<b>46,67%</b>





**LA MERCED** Ltda. - Cuenca  
COOPERATIVA DE AHORRO Y CRÉDITO

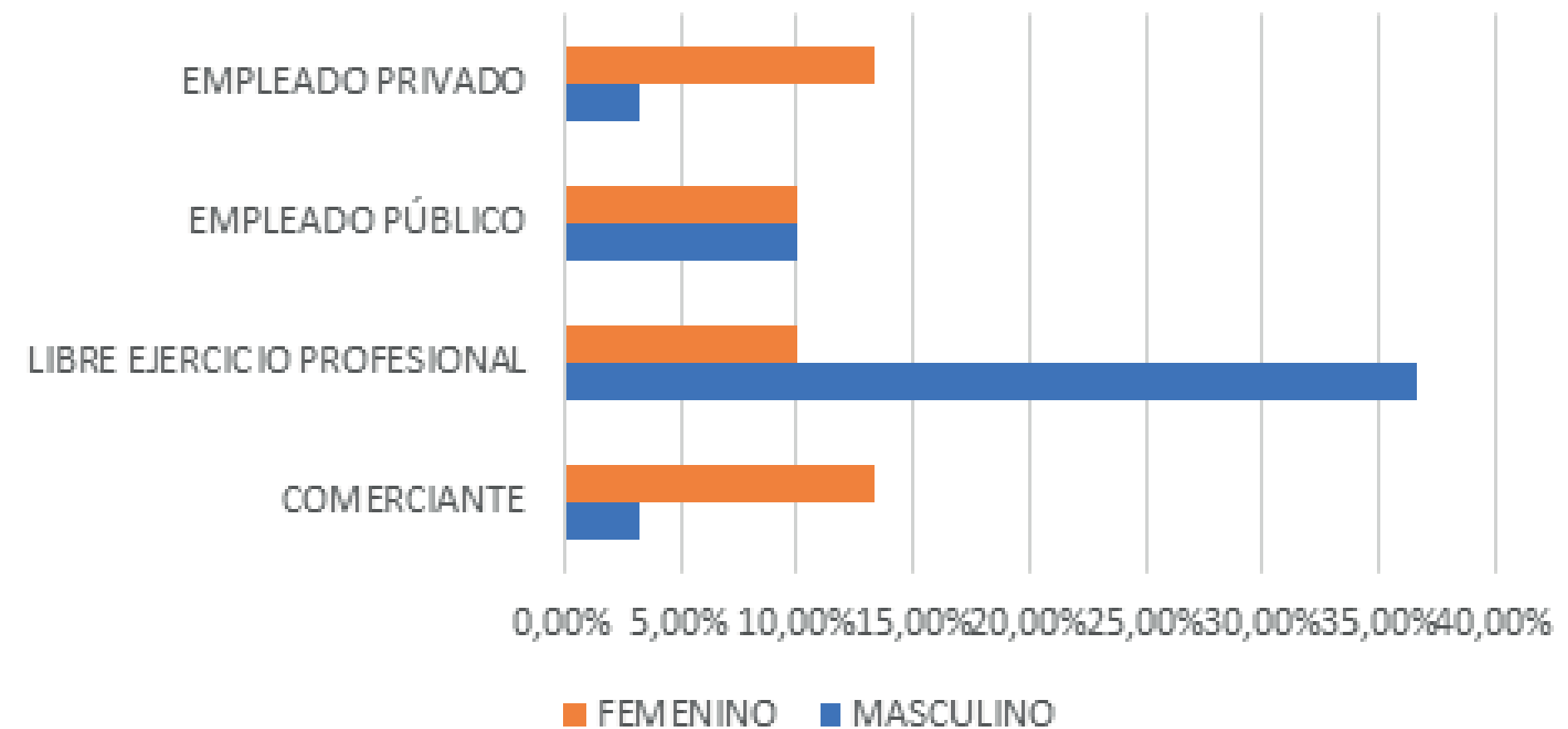
Inclusión financiera con  
**PERSPECTIVA  
DE GÉNERO**

INFORME  
**ASAMBLEA**

**DISTRIBUCIÓN POR SEXO Y ACTIVIDAD ECONÓMICA EN LA ASAMBLEA GENERAL DE REPRESENTANTES**

	<b>MASCULINO</b>	<b>FEMENINO</b>
COMERCIANTE	3,33%	13,33%
LIBRE EJERCICIO PROFESIONAL	36,67%	10,00%
EMPLEADO PÚBLICO	10,00%	10,00%
EMPLEADO PRIVADO	3,30%	13,33%
<b>TOTAL</b>	<b>53%</b>	<b>47%</b>

**DISTRIBUCIÓN POR SEXO Y ACTIVIDAD ECONÓMICA EN LA ASAMBLEA GENERAL DE REPRESENTANTES**





**LA MERCED** Ltda. - Cuenca  
COOPERATIVA DE AHORRO Y CRÉDITO

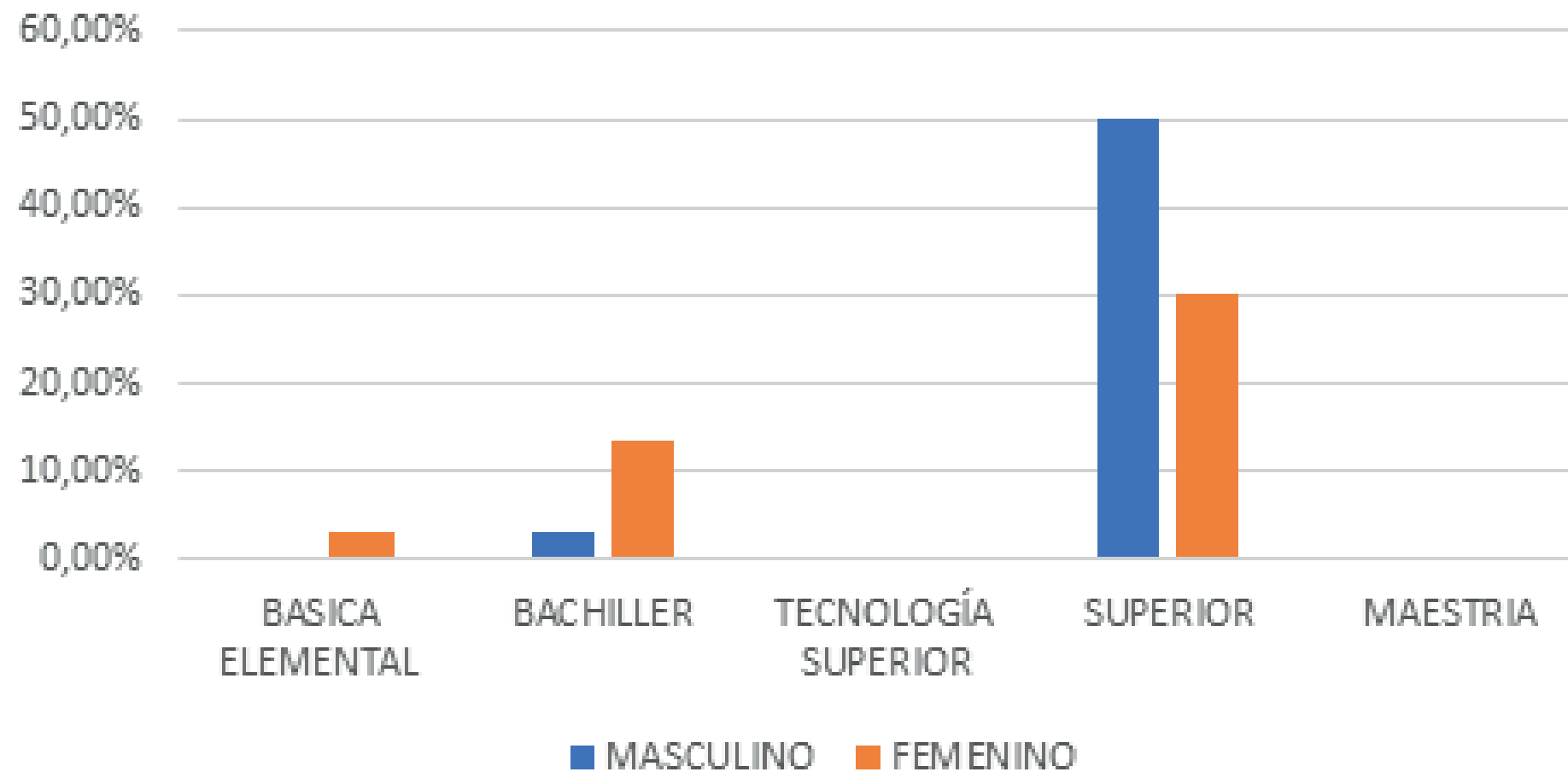
Inclusión financiera con  
**PERSPECTIVA  
DE GÉNERO**

INFORME  
**ASAMBLEA**

**DISTRIBUCIÓN POR SEXO Y NIVEL DE INSTRUCCIÓN EN LA ASAMBLEA GENERAL DE REPRESENTANTES**

N. INSTRUCCIÓN	MASCULINO	FEMENINO
N-SIN ESTUDIOS	0,00%	0,00%
P-PRIMARIA	0,00%	3,33%
S-SECUNDARIA	3,33%	13,33%
U-UNIVERSITARIA	50,00%	30,00%
<b>TOTAL</b>	<b>53,33%</b>	<b>46,67%</b>

DISTRIBUCIÓN POR SEXO Y NIVEL DE INSTRUCCIÓN EN LA ASAMBLEA GENERAL DE REPRESENTANTES



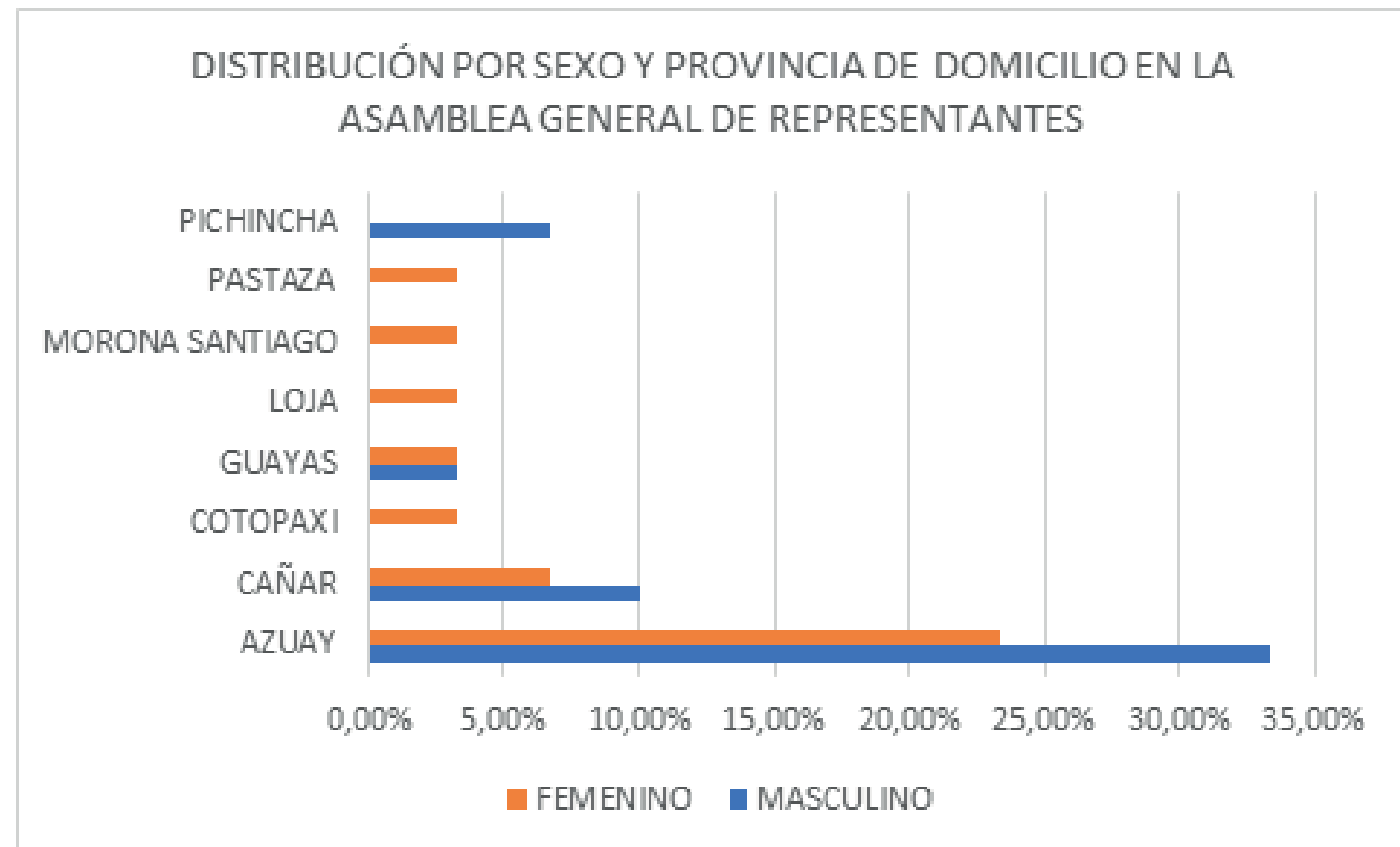


**LA MERCED** Ltda. - Cuenca  
COOPERATIVA DE AHORRO Y CRÉDITO

Inclusión financiera con  
**PERSPECTIVA  
DE GÉNERO**

INFORME  
**ASAMBLEA**

DISTRIBUCIÓN POR SEXO Y PROVINCIA DE DOMICILIO EN LA ASAMBLEA GENERAL DE REPRESENTANTES		
	MASCULINO	FEMENINO
AZUAY	33,33%	23,33%
CAÑAR	10,00%	6,67%
COTOPAXI	0,00%	3,33%
GUAYAS	3,33%	3,33%
LOJA	0,00%	3,33%
MORONA SANTIAGO	0,00%	3,33%
PASTAZA	0,00%	3,33%
PICHINCHA	6,67%	0,00%
<b>TOTAL</b>	<b>53,33%</b>	<b>46,67%</b>





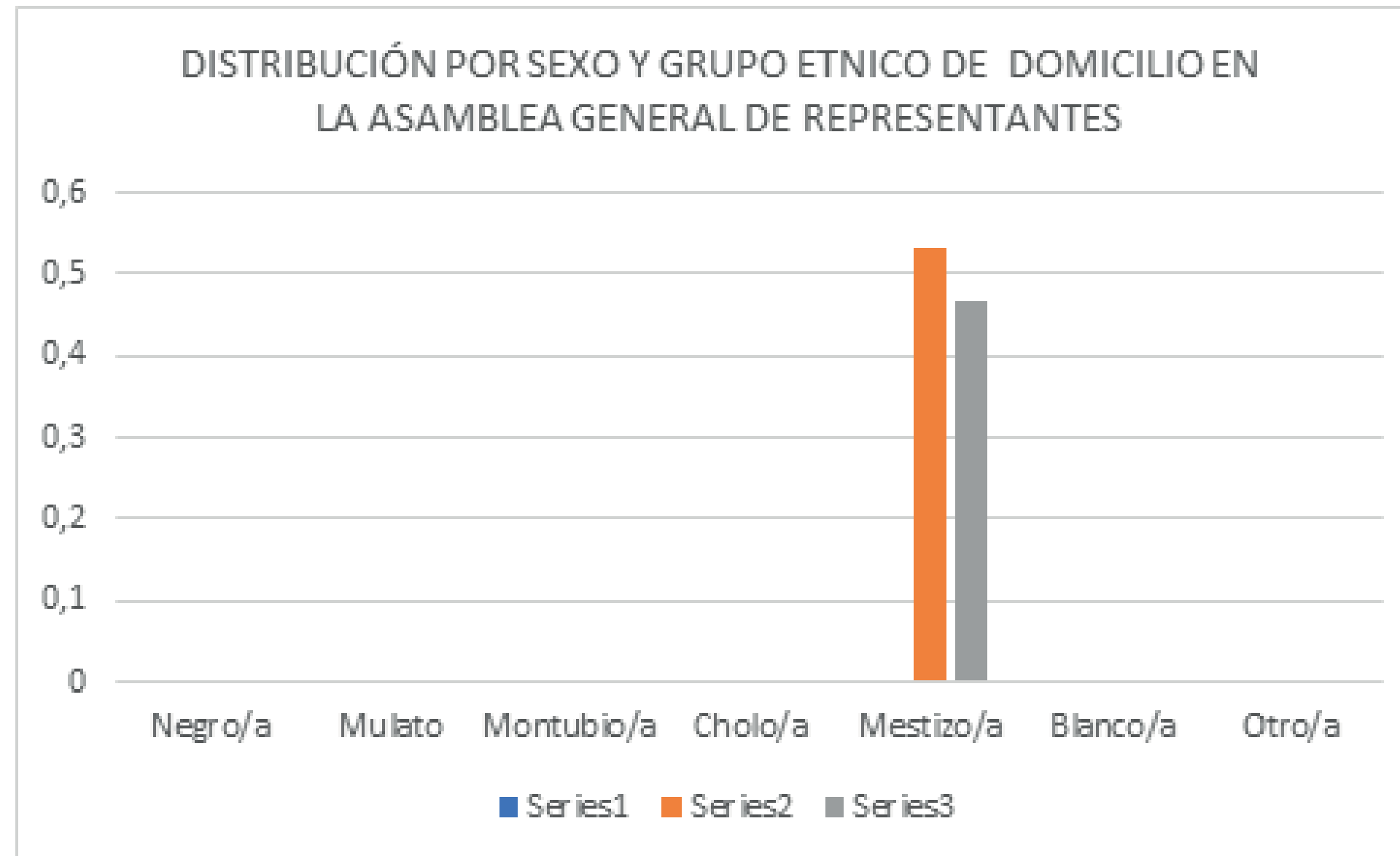


**LA MERCED** Ltda. - Cuenca  
COOPERATIVA DE AHORRO Y CRÉDITO

Inclusión financiera con  
**PERSPECTIVA  
DE GÉNERO**

INFORME  
**ASAMBLEA**

DISTRIBUCIÓN POR SEXO Y GRUPO ÉTNICO DE DOMICILIO EN LA ASAMBLEA GENERAL DE REPRESENTANTES		
Negro/a	0,00%	0,00%
Mulato	0,00%	0,00%
Montubio/a	0,00%	0,00%
Cholo/a	0,00%	0,00%
Mestizo/a	53,33%	46,67%
Blanco/a	0,00%	0,00%
Otro/a	0,00%	0,00%
<b>TOTAL</b>	<b>53,33%</b>	<b>46,67%</b>





**LA MERCED** Ltda. - Cuenca  
COOPERATIVA DE AHORRO Y CRÉDITO

Inclusión financiera con  
**PERSPECTIVA  
DE GÉNERO**

INFORME  
**ASAMBLEA**

#### INFORMACIÓN DE LA PERSONA QUE OCUPA LA GERENCIA DE LA ENTIDAD

SEXO	FEMENINO
RANGO DE EDAD	ENTRE 40 - 49 AÑOS
GRUPO ÉTNICO	MESTIZO
ACTIVIDAD ECONÓMICA	SERVICIOS PROFESIONALES
NIVEL DE INSTRUCCIÓN	CUARTO NIVEL
PROVINCIA DE DOMICILIO	AZUAY

## PUBLICACIÓN DE LA IMPLEMENTACIÓN DE POLÍTICAS INTERNAS DE IGUALDAD DE GÉNERO

Diseño, implementación y socialización del manual	POLÍTICAS PARA LA INCLUSIÓN FINANCIERA E IGUALDAD DE GÉNERO
Fecha de aprobación	26 de abril de 2022 / Acta 014
Objetivo General:	Estructurar un documento a través del cual se consideren las diferentes políticas para la inclusión financiera y de igualdad de género a ser adoptadas por la Institución
Alcance	Las políticas de inclusión financiera y de igualdad de género son aplicables a los colaboradores de la Institución, así como también a los socios, clientes y usuarios de la Cooperativa
Políticas específicas	<ol style="list-style-type: none"><li>1. Inclusión financiera</li><li>2. Igualdad de Género</li></ol>



**LA MERCED** Ltda. - Cuenca  
COOPERATIVA DE AHORRO Y CRÉDITO



INFORME DE  
**EDUCACIÓN  
FINANCIERA**

### Acceso de los socios a Educación Financiera por sexo

Distribución por género	Socios Capacitados	Porcentaje %
MASCULINO	59	35,54
FEMENINO	106	63,86
NA	1	0,6
<b>TOTAL</b>	<b>166</b>	<b>100,00</b>

### Acceso de los socios a Educación Financiera sexo y rango de edad

Distribución por sexo y rango de edad	GENERO MASCULINO	GENERO FEMENINO
ENTRE 18 A 29 AÑOS	13,86	29,52
ENTRE 30 A 39 AÑOS	19,28	12,65
ENTRE 40 A 49 AÑOS	3,01	10,24
ENTRE 50 A 65 AÑOS	5,42	4,82
MAYOR A 65 AÑOS	0,6	0,6
<b>TOTAL</b>	<b>42,17</b>	<b>57,83</b>

### Acceso de los socios a Educación Financiera por sexo, y grupo étnico

INDICADOR	FEMENINO	MASCULINO	NO APLICA	TOTAL
MESTIZO	106	59	1	166
BLANCO	0	0	0	0
AFRODESCENDIENTE	0	0	0	0
INDÍGENA	0	0	0	0
MONTUBIO	0	0	0	0
<b>TOTAL</b>	<b>106</b>	<b>59</b>	<b>1</b>	<b>166</b>



**LA MERCED** Ltda. - Cuenca  
COOPERATIVA DE AHORRO Y CRÉDITO



INFORME DE  
**EDUCACIÓN  
FINANCIERA**

### Acceso de los socios a educación financiera por sexo y actividad económica

INDICADOR	FEMENINO	MASCULINO	NO APLICA	TOTAL
COMERCIANTE	12	11	1	24
EMPRENDEDOR	35	22	0	57
LIBRE EJERCICIO	2	0	0	2
EMPLEADO PRIVADO	48	22	0	70
EMPLEADO PUBLICO	2	0	0	2
NINGUNA	7	4	0	11
<b>TOTAL</b>	<b>106</b>	<b>59</b>	<b>1</b>	<b>166</b>

### Acceso de los socios a educación financiera por sexo y por nivel de instrucción

INDICADOR	FEMENINO	MASCULINO	NO APLICA	TOTAL
N-Sin estudios	0	0	0	0
P- Primaria	5	3	0	8
S-Secundaria	52	41	0	93
U-Universitaria	49	15	1	65
N/A	0	0	0	0
<b>TOTAL</b>	<b>106</b>	<b>59</b>	<b>1</b>	<b>166</b>



**LA MERCED** Ltda. - Cuenca  
COOPERATIVA DE AHORRO Y CRÉDITO



INFORME DE  
**EDUCACIÓN  
FINANCIERA**

## Acceso de los socios a Educación Financiera sexo, y por provincia de domicilio.

Distribución por sexo y provincia domicilio	GENERO MASCULINO	GENERO FEMENINO
AZUAY	13,86%	24,15%
BOLIVAR	0%	0%
CAÑAR	9,08%	16,27%
CARCHI	0%	0%
CHIMBORAZO	0,65%	1,35%
COTOPAXI	0%	0%
EL ORO	0%	0%
ESMERALDAS	0%	0%
GUAYAS	1,20%	2,43%
IMBABURA	0%	0%
LOJA	0,60%	0%
LOS RIOS	0%	0%
MANABI	0%	0%
MORONA SANTIAGO	1,81%	4,82%
NAPO	0%	0%
ORELLANA	0%	0%
PASTAZA	1,25%	2,45%
PICHINCHA	7,23%	11,45%
SANTA ELENA	0%	0%
SANTO DOMINGO	0%	0%
SUCUMBIOS	0%	0%
TUNGURAHUA	0%	0,80%
ZAMORA CHINCHIPE	0%	0%
<b>TOTAL</b>	<b>35,68%</b>	<b>64,32%</b>